



10.04.2014

3.1

nr. _____

or.Orhei
г. Орхей

Cu privire la raportul de activitate
a administrației publice a orașului Orhei

În conformitate cu Legea privind administrația publică locală nr.436-XVI din 28.12.2006,
art. 14, examinând raportul de activitate a administrației publice locale a orașului Orhei prezentat de
Primarul orașului Orhei dl Colun Vitalie,

CONSILIUL ORĂȘENESC ORHEI D E C I D E :

1. Se ia act de raportul privind activitatea administrației publice locale a orașului Orhei pentru anul 2013 (se anexează).
2. Se pune în sarcina Primarului orașului Orhei să întreprindă acțiunile necesare pentru realizarea acțiunilor de importanță majoră pentru orașul Orhei care vor duce la dezvoltarea economică și social, și nemijlocit la creșterea calității vieții locuitorilor orașului.
3. Controlul asupra examinării prezentei decizii revine primarului orașului Orhei dlui Colun Vitalie.

Președintele ședinței

Secretarul Consiliului

Iurie LUPACESCU

Ala BURACOVSKI

Ștefan Le
decizia nr. 3.1
data 10.04.2014

RAPORTUL PRIMARULUI ORAȘULUI ORHEI

PENTRU ANUL 2013



CUPRINS:

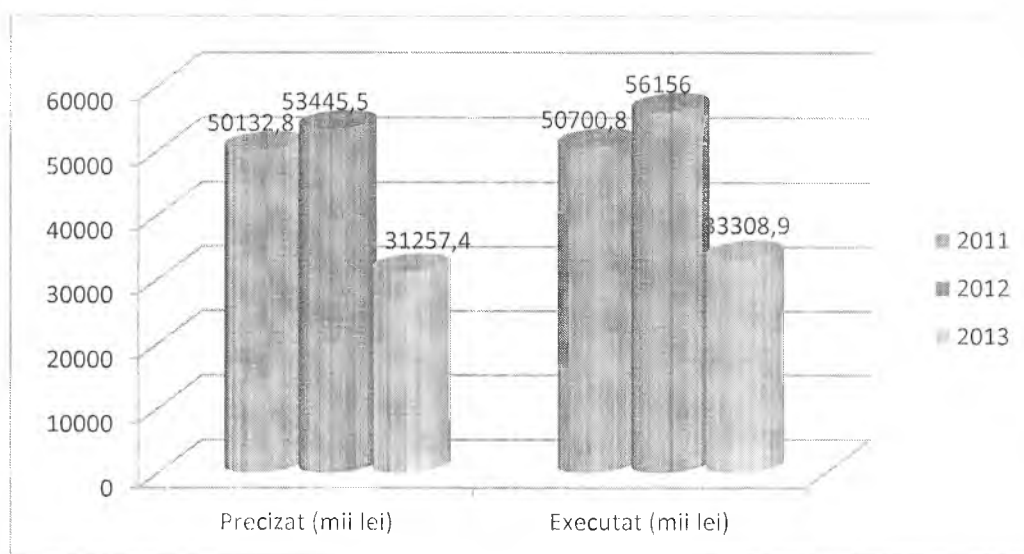
1. Gestionarea finanțelor publice
2. Servicii publice orientate cetățenilor
3. Dezvoltare urbană și cadastru
4. Investiții și dezvoltare durabilă
5. Asistență socială
6. Cultură și sport
7. Comunicarea cu cetățenii
8. Procesul decizional
9. Achiziții publice
10. Drumuri și construcții
11. Recrutare și încorporare
12. Cooperări internaționale
13. Siguranța cetățeanului
14. IT și asistență tehnică
15. Activitatea Muzeului de Istorie și Etnografie Orhei

Anexe

1. GESTIONAREA FINANTELOR PUBLICE

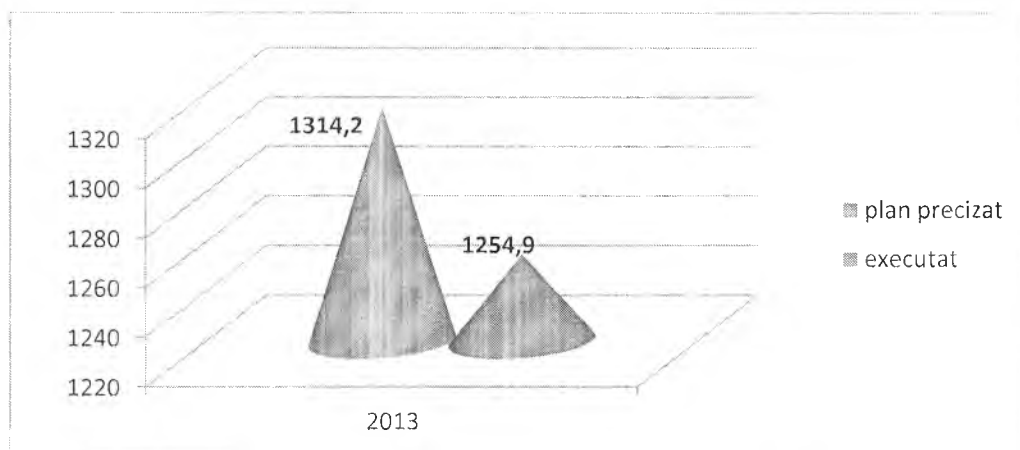
Venituri

În anul 2013 au fost planificate și precizate venituri în sumă de 31257,4 mii lei și s-a încasat suma de 33308,9 mii lei cu executarea 106,6%. Comparativ cu anul precedent 2012 veniturile s-au micșorat cu 22847,1 mii lei, care se explică prin următoarele: a) de la 01.01.2013 instituțiile pe învățământ (gimnazii, licee) au trecut la finanțarea din bugetul raional și transferurile (capit.300) respectiv au fost micșorate : în anul 2011 alcătuia 30839,8 mii lei, în anul 2012 30487,9 mii lei și în anul 2013 12400,1mii lei ; b) din impozitul pe venitul persoanelor fizice (capit.111 paragraf 5) au fost stabilite defalcări numai 35% în sumă de 8181,1 mii lei dar în anul 2012 50% în sumă de 10663,5 mii lei și în anul 2011 - 70% în suma de 12157,9 mii lei; c) anularea în anul 2013 a impozitului pe venitul din activitatea de întreprinzător (capit.111-21;111-23), care în anul 2012 defalcările au constituit 3604,0 mii lei:

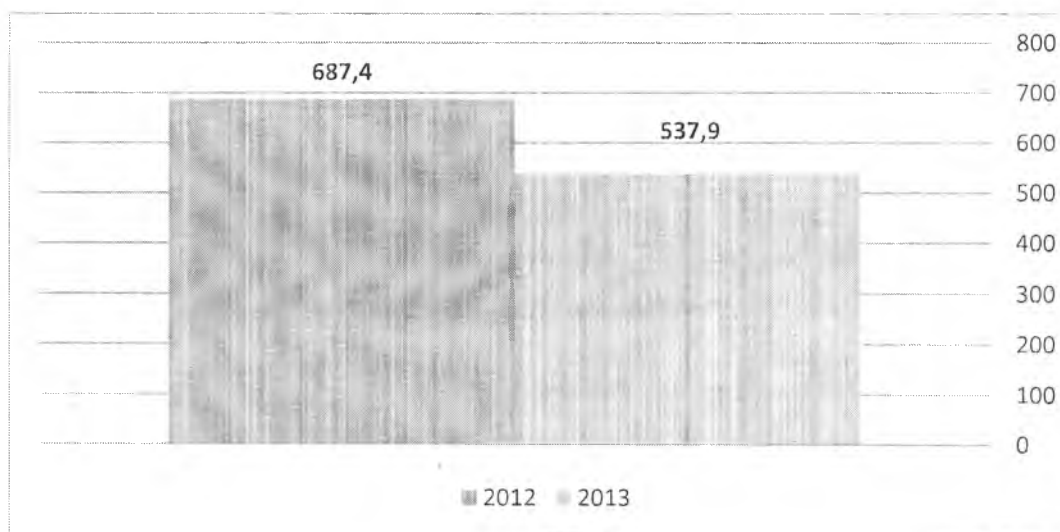


Din volumul total la veniturile executate, veniturile curente acumulate sub formă de impozite și taxe locale constituie 60,9% sau 20285,2 mii lei și comparativ cu anul 2012 cu devierea de -3956,6 mii lei sau cu 83,7%.

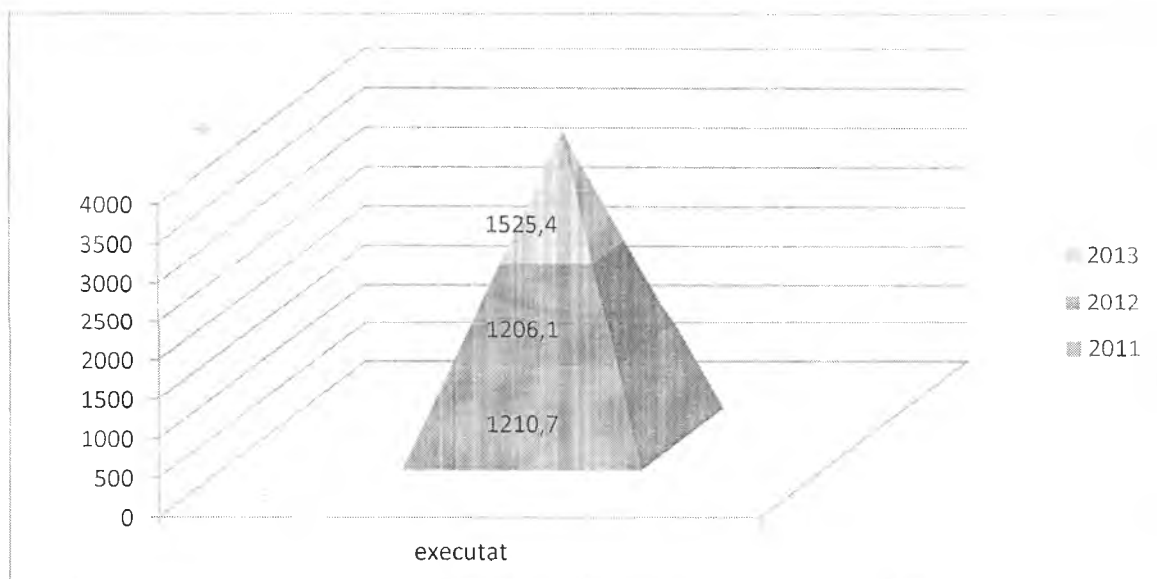
La capitolul 114 "Impozite pe proprietate" au fost planificate 1314,2 mii lei și s-au acumulat 1254,9mii lei sau cu 95,5 %, micșorarea de -59,3mii lei se explică prin neachitarea agenților economici SA Fabrica de Fermentare a Tutunului, SC Iașa SRL, SC Bar-Expres SRL și comparativ cu anul 2012 cu devierea +111,6 mii lei, anul 2011 devierea +321,8 mii lei:



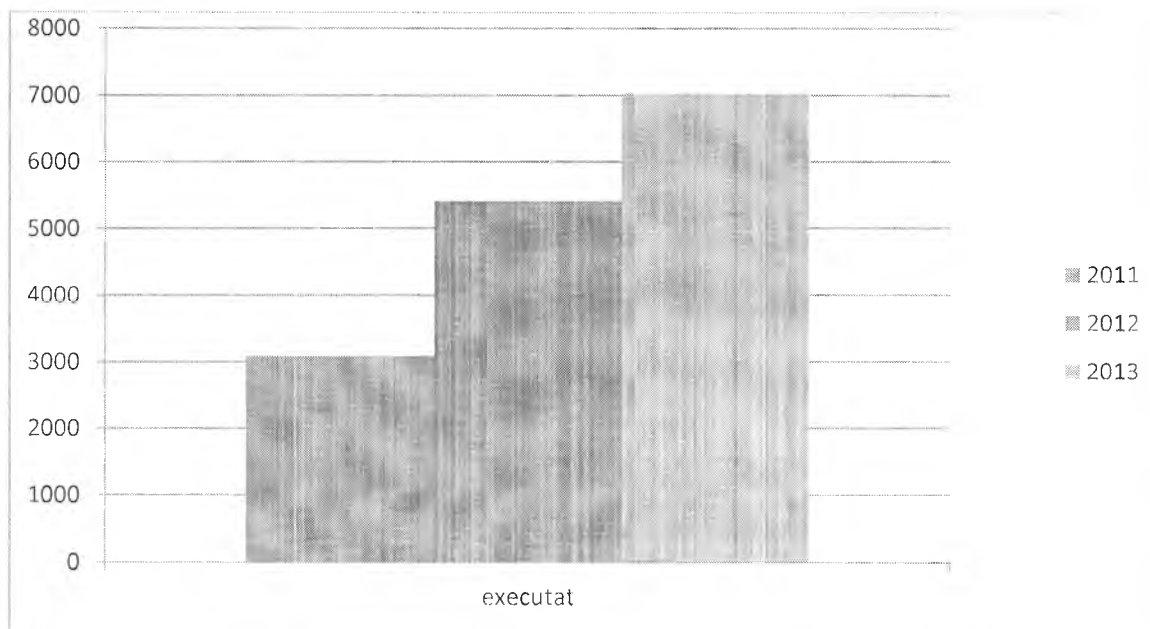
La capitolul 115 "Impozite interne pe mărfuri și servicii" au fost precizate venituri în sumă de 525,2mii lei cu executarea 537,9 mii lei și comparativ cu anul 2012 cu devierea de -149,5 mii lei sau cu 78,3% din motiv că în anul 2013 s-au micșorat unitățile de transport pentru prestarea serviciilor de transport auto în legătură cu fondarea de la 01.06.2013 a întreprinderii noi ÎM "Orhei Transport" de către Consiliul Orășenesc și acumulările taxei menționate în anul 2012 s-au efectuat de la 50 unități și în anul 2013 de la 33 unități :



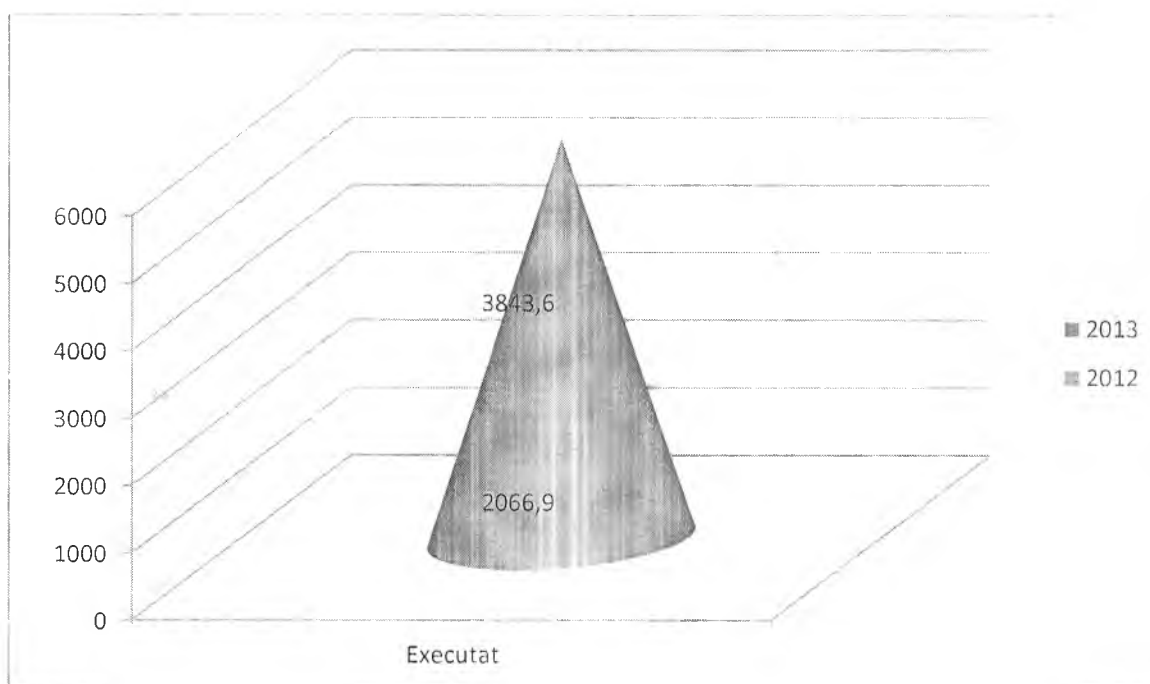
La capitolul 121 "Venituri din activitatea de întreprinzător și din proprietate" s-au planificat pe anul 2013 1326,1mii lei și s-a executat 1525,4mii lei ce constituie 115,0% ,comparativ cu anul precedent 2012 cu devierea de +319,3 mii lei și anul 2011 devierea +314,7mii lei :



La capitolul 122 " Taxele și plățile administrative" au fost planificate venituri în sumă de 5960.1mii lei și s-au acumulat 7029,3mii lei sau cu 117,9% și față de anul 2012 cu majorarea de 1617,6mii lei și cu anul 2011 cu +3949,6mii lei :

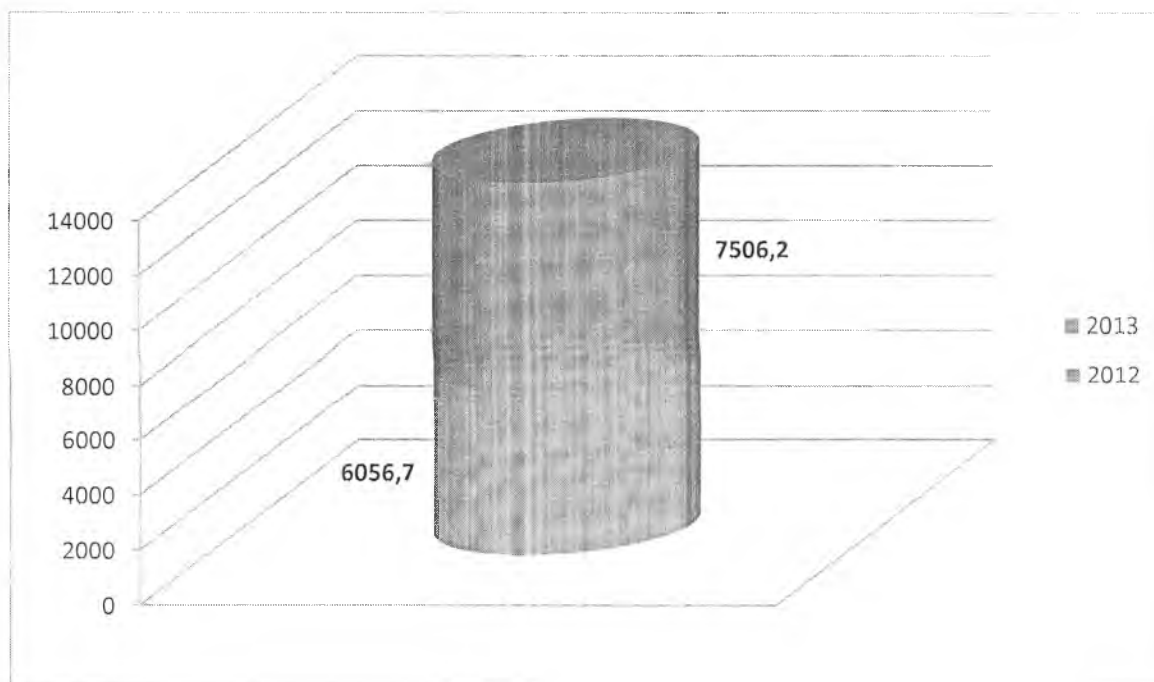


Pe parcursul anului 2013 au fost acumulate și mijloace bănești din privatizarea terenurilor proprietate publică în sumă de 3843,6 mii lei, comparativ cu anul 2012 cu devierea de +1776,7mii lei și cu anul 2011 cu +1227,8 mii lei :



Executarea veniturilor pe capitole și paragrafe pe anul 2013 în dinamică pentru anii 2011, 2012 se anexează în Tabela nr.1.

Pentru anul 2013 în scopul asigurării părții de venituri a bugetului Orhei taxele locale s-au majorat comparativ cu anul 2012 cu 27,4%. În anul 2012 s-au încasat venituri în bugetul Primăriei de la taxele locale în sumă de 6056,7 mii lei și în anul 2013 suma de 7506,2 mii lei.

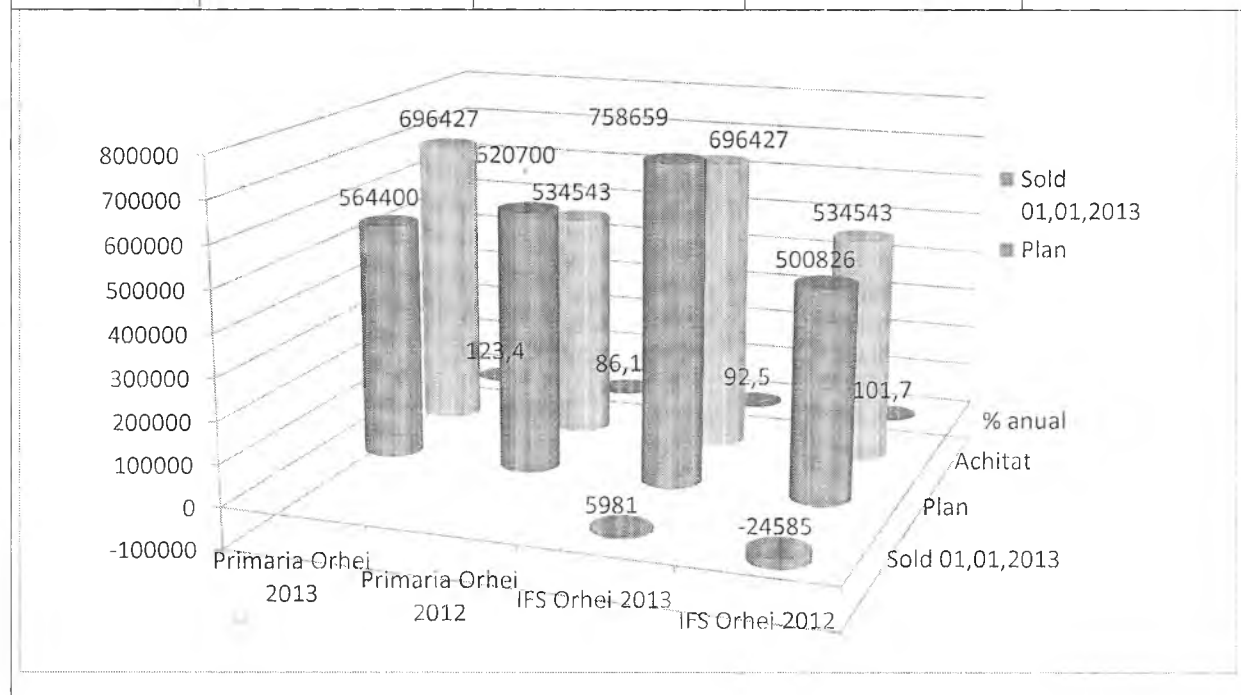


La taxele locale stabilite pentru anul 2013 s-au acumulat venituri față de anul 2012 cu 23,9% mai mult reieșind din majorarea taxelor locale. La taxa "pentru prestarea serviciilor de transport auto" în anul 2012 sau acumulat venituri în sumă de 571 mii lei, în anul 2013 - 482,6 mii lei, cu 15,5 % mai puțin din motiv că activează mai puține unități de transport de prestare a serviciilor auto. La "taxa de piață" pentru anul 2012 s-au acumulat venituri în sumă de 670 mii lei, în anul 2013 - 697,8 mii lei cu 4 % mai mult. La taxa "pentru amenajarea teritoriului" în anul 2012 s-au acumulat venituri în sumă de 678,7 mii lei, în anul 2013 - 846,2 mii lei, mai mult cu 24,7 % . La taxa "pentru cazare" în anul 2012 s-au acumulat venituri în sumă de 226,6 mii lei, în anul 2013 suma de 199 mii lei mai puțin cu 14 %, pentru anul 2012 au fost transferate sume în avans de SRL „Chateau-Vartely”. La taxa "pentru unitățile comerciale" în anul 2012 s-au acumulat venituri în sumă de 2783 mii lei, în anul 2013 suma de 3730,6 mii lei cu 34 % . mai mult; la taxa "aplicării simbolicii locale" pentru anul 2012 s-au acumulat venituri în sumă de 159,6 mii lei și pentru anul 2013 suma de 222,9 mii lei cu 39,7% au fost transferate sume în avans de SRL „Orhei-Vit”, la taxa pentru parcare în anul 2012 sau acumulat venituri în sumă de 86,7 mii lei, în anul 2013 suma de 112,2 mii lei cu 29,3 % mai mult, la taxa pentru dispozitivele publicitare în anul 2012 sau acumulat venituri în sumă de 389,4 mii lei, și pentru anul 2013 suma de 467,4 mii lei cu 20% mai mult. La taxele noi stabilite pentru anul 2012 taxa de la posesorii unităților de transport pentru anul 2012 sau acumulat venituri în sumă de 314,8 mii lei, și pentru anul 2013 suma de 53,9mii lei, mai puțin din cauza anulării taxei de la 01.01.2013, de la taxa pentru unitățile stradale de comerț pentru anul 2012 sau acumulat venituri în sumă de 102,9 mii lei, în anul 2013 suma de 270,5mii lei cu 262% mai mult, sa mărit numărul agenților economici care dispun de unități stradale de comerț, de la taxa pentru evacuarea deșeurilor pentru anul 2013 sau acumulat venituri în sumă de 427mii lei .

Din volumul total la veniturile executate, veniturile acumulate sub formă de taxe locale pentru anul 2013 constituie 116,7 % cu 1076,2 mii lei mai mult față de planul precizat.

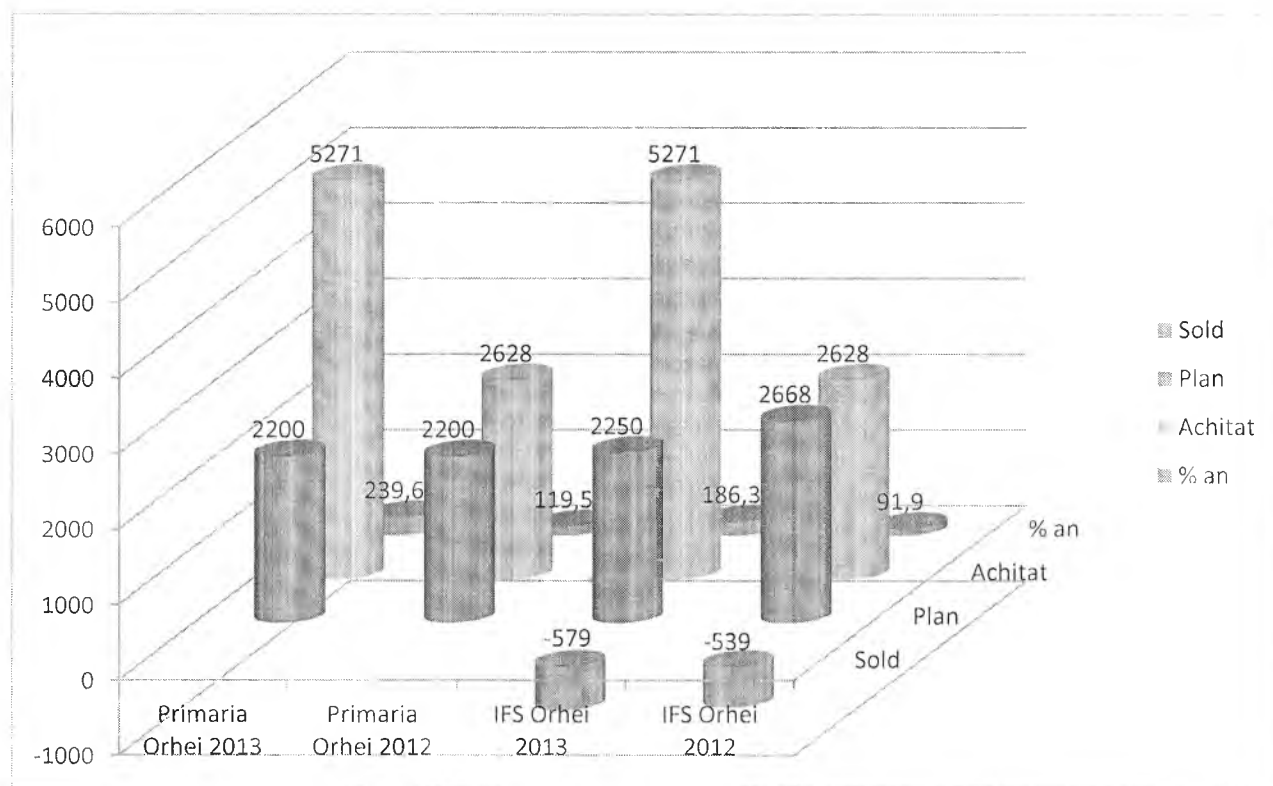
La art. 11414 impozitul pe bunurile imobiliare

	Sold 01.01.13	Plan lei	Achitat lei	%
Primăria Orhei				
2013	-	564400	696427	123.4
2012		620700	534543	86.1
IFS Orhei				
2013	+5981	758659	696427	92.5
2012	-24585	500826	534543	101.7



La art. 11407 impozitul funciar la Gospodăriile țărănești

	Sold 01.01.13	Plan lei	Achitat lei	%
Primăria Orhei				
2013	-	2200	5271	239.6
2012		2200	2628	119.5
IFS Orhei				
2013	-579	2250	5271	186.3
2012	-539	2668	2628	81.9



Pe parcursul anului 2013 s-a încasat corect și în termen mijloacele bănești a impozitului pe bunurile imobiliare și impozitului funciar – 710391 lei; în anul 2012 - 543171 lei

Au fost eliberate certificate privind lipsa sau existența restanților față de bugetul primăriei pe impozite pentru Inspectoratul Fiscal de Stat pe raionul Orhei, Oficiul Forțelor de Muncă și Direcția Asistența Socială în număr de 2417.

Au fost eliberate autorizații de funcționare pentru persoanele care desfășoară activitate economică în bază de patent - 992 buc.

Cheltuieli

S-a făcut analiza fundamentală la executarea bugetului pe anul 2013, și anume: *Partea de cheltuieli a bugetului Primăria or.Orhei* pe perioada de gestiune a fost executată în sumă de 40889,9 mii lei sau la nivel de 98,6 la sută din prevederile planului precizat pe anul 2013, în sumă de 41473,1 mii lei.

Descifrarea cheltuielilor este reflectată în tabelul de mai jos în raport cu perioadele 2011-2012:


Tabelul nr. 1

Cheltuieli	Plan precizat anul 2013	executat			2013 în raport cu perioada		
		anul 2011	anul 2012	anul 2013	2011 %	2012 %	2013 %
Autoritățile executive	2751.7	2337.2	2327.8	2749.3	117.6	118.1	99.9
Menținerea ordinii publice și securitatea națională	35.0			35.0			100.0
Învățământul TOTAL	20185.2	40301.8	39719.0	20151.6	50.0	50.7	99.8

1. Învățământul preșcolar	17142.6	13951.9	14087.9	17109.8	122.6	121.5	99.8
2. Învățământul mediu		23535.6	22548.5		0.0	0.0	
3. Instituțiile și măsurile privind lucrul extrașcolar cu copiii (școala de arte și școala de muzică)	2688.4	2333.3	2505.9	2687.8	115.2	107.3	100.0
4. Contabilitatea centralizată	354.2	467.0	576.7	354.0	75.8	61.4	99.9
5. Despăgubiri civile gim. M.Eminescu		14.0					
Activitatea în domeniul culturii:	408.9	477.7	311.0	403.5	84.5	129.7	98.7
1. Muzeul de istorie și etnografie	213.9	199.2	204.6	213.5	107.2	104.3	99.8
2. Căminul cultural Slobozia Doamnei		99.7	22.2				
4. Activitatea în domeniul sportului și tineretului	95.0	78.8	84.2	90.0	114.2	106.9	94.7
5. Măsuri legate cu religia	100.0	100.0	0.0	100.0	100.0		100.0
Asigurarea și susținerea socială	951.5	912.2	880.9	951.5	104.3	108.0	100.0
1. Acordarea ajutoarelor materiale cons.raion	525.3	546.6	440.6	525.3	96.1	119.2	100.0
2. Indemnizații și tutela	426.2	365.6	440.3	426.2	116.6	96.8	100.0
Protecția mediului și hidrometrologie	146.5	361.6	1318.9	146.5	40.5	11.1	100.0
Gospodăria drumurilor	4384.3	614.2	1021.7	4383.8	713.7	429.1	100.0
Gospodăria comunală	9568.0	8341.1	5774.9	9566.8	114.7	165.7	100.0
1. Amenajarea orașului(granturi 87.8)	8804.9	4861.1	5424.8	8803.7	181.1	162.3	100.0
3. Transferuri capitale (rep.capAO Demnitate)		37.8					
4. Investiții capitale		699.6	55.8		0.0	0.0	
5.Comunicții inginerești (apa canal)	450.0	1548.4		450.0	29.1		100.0
6. Lucrări de consolidare contra alunecărilor de teren în micoraionul Bucuria		988.2			0.0		
7. Stația de salvare apă	313.1	206.0	294.3	313.1	152.0	106.4	100.0
Cheltuieli neatribuite la alte grupe principale	3042.0	3089.0	2856.8	2925.2	94.7	102.4	96.2
1. Achitarea dobânzilor bancare	435.2	450.2	355.4	435.1	96.6	122.4	100.0
2. Grupa tehnică (paznici și servitoare)	150.1	103.2	196.7	150.0	145.3	76.3	99.9
3. Activități culturale, cheltuieli de protocol, garda populară, contribuții pentru investiții)	2262.7	1781.4	1130.8	2146.1	120.5	189.8	94.8
4. Transferuri către alte organizații	54.0		334.8	54.0		16.1	100.0
5.Alte transfer de capital în interiorul tarii	140.0			140.0			100.0
6. Documente executorii	0.0	744.2	1160.9	0.0	0.0	0.0	
7.Transferuri curente(Stări excepționale)		10.0	13.0		0.0	0.0	
8. Creditarea netă		-26.6	-0.2	-423.4			
TOTAL cheltuieli pe Primăria Orhei	41473.1	56574.8	54210.8	40889.8	72.3	75.4	98.6

Structura cheltuielilor pentru întreținerea **Primăria or.Orhei** (mii lei): Ponderea cea mai mare în totalul cheltuielilor bugetului **Primăria or.Orhei** o dețin cheltuielile pentru retribuirea muncii personalului și achitarea contribuțiilor de asigurări sociale de stat obligatorii și a primelor de asigurare obligatorie de asistență medicală, achitate de patroni – 31.7%, fiind urmate de cheltuielile pentru plata mărfurilor și

serviciilor – 25.2 %, *Transferuri curente pentru Gospodăria comunală și amenajarea teritoriilor*– 24.4 %, Cheltuieli capitale – 18.6 %, unde se văd în mii lei din diagrama de mai jos:



Cheltuielile bugetului Primăria or.Orhei la componenta de bază s-au executat în sumă de **38461,8** mii lei și dețin ponderea de **94.0** la sută din totalul cheltuielilor executate, fiind utilizate alocațiile prevăzute pe perioada de gestiune la nivel de **98,5** la sută.

Din contul mijloacelor speciale s-au executat cheltuieli în sumă de **2281,6** mii lei, fiind utilizate alocațiile prevăzute pe perioada de gestiune la nivel de **99,7** la sută. Pe parcursul anului, au fost precizate *mijloace speciale* în sumă de 2197,3 mii lei.

Tabelul nr. 2

Executarea bugetului pe partea de venituri ale mijloacelor speciale la situația din 01 ianuarie 2014

Nr. d/o	Denumirea instituției	Plan aprobat anual	Plan precizat anual	Plan precizat pe perioada de destiune	Executat anual	% execu-tarii	Sold de plan	Sold de bani	Datoric la 01.01 2014	NOTĂ
1	2	3	4	5	6	7	8	9	CT	11
1	Total - primăria	1972.9	2197.3	2197.3	2356.0	107.2	-158.7	450.3	17.8	
	Aparat	73.8	73.8	73.8	135.8	184.0	-62.0	81.3		
2	INVATAMINT- total	1843.3	1528.4	1528.4	1544.7	101.1	-16.3	261.7	17.8	
	Învățământ preșcolar	1269.6	1019.6	1019.6	1058.7	103.8	-39.1	233.6	14.3	Plata părinteasca
	Scoli de muzica si arte	573.7	508.8	508.8	486.0	95.5	22.8	28.1	3.5	Plata părinteasca
3	CULTURA - total	1.9	0.2	0.2	0.0	0.0	0.2	0.0		
	Muzeul de istorie	1.9	0.2	0.2		0.0	0.2	0.0		
4	Cheltuieli neatribuite la alte grupuri princip.	53.9	52.1	52.1	51.8	99.4	0.3	21.4		
5	Granturi interne(sponsorizări)		37.4	37.4	33.6	89.8	3.8	1.2		
6	Granturi externe (proiectul chistigat impreuna cu prim.Ungheni)		505.4	505.4	590.1	116.8	-84.7	84.7		

Descifrarea cheltuielilor de mijloace speciale este reflectată în tabelul de mai jos.

Tabelul nr. 3

Executarea bugetului pe partea de cheltuieli ale mijloacelor speciale

la situația din 01 ianuarie 2014

(mii lei)

Nr. d/o	Denumirea institutiei	Plan aprobat anual	Plan precizat anual	Plan precizat pe perioada de gestiune	Executat anual	% executarii	Sold de plan	Sold de bani	Datorie la 01.01.2014	NOTĂ
1	2	3	4	5	6	7	8	9	CT	II
1	Total - primăria	1972.9	2289.0	2289.0	2281.6	99.7	7.4	1741.4	17.8	
	Aparat	73.8	73.8	73.8	73.8	100.0	0.0	81.3		
2	INVATAMINT-total	1843.3	1528.4	1528.4	1521.0	99.5	7.4	261.6	17.8	
	Învățământ preșcolar	1269.6	1019.6	1019.6	1012.2	99.3	7.4	233.5	14.3	Plata părintească
	Scoli de muzica și arte	573.7	508.8	508.8	508.8	100.0	0.0	28.1	3.5	Plata părintească
3	CULTURA-total	1.9	0.2	0.2	0.2	100.0	0.0	0.0		
	Muzeul de istorie	1.9	0.2	0.2	0.2	100.0	0.0	0.0		
4	Cheltuieli neatribuite la alte grupuri princip.	53.9	52.1	52.1	52.1	100.0	0.0	21.4		
5	Granturi interne (sponsorizari)		37.4	37.4	37.4	100.0	0.0	1.2		
6	Granturi externe (proiectul chistigat impreuna cu prim.Ungheni)		505.4	505.4	505.4	100.0	0.0	84.7		
7	Grădinița nr.1 din proiectul cu Kusanone procurarea și instal. ferestrelor		91.7	91.7	91.7	100.0	0.0	1291.2		

Cheltuielile de casă la 01.01.2014 au constituit 2281,6 mii lei, cheltuielile efective – 2249,3 mii lei, planul precizat pe an fiind în mărime de 2289,0 mii lei sau 99,7 din planul precizat. Soldul mijloacelor speciale la sfârșitul perioadei de gestiune constituie 1741,4 mii lei. Datoriile creditoare la 01.01.2014 sunt următoarele: 139,6 mii lei achitat în avans

- „A. Leontiev” II – 4,8 mii lei;
- I.M. Orhei Proiect – 0,3 mii lei;
- Plata părintească de la grădinițe – 134,5 mii lei;
- Plata părintească de la extrașcolare – 0,2 mii lei;

Datoriile debitoare la 01.01.2014 sunt următoarele:

- Plata părintească de la grădinițe – 14,3 mii lei;
- Plata părintească de la extrașcolare – 3,5 mii lei;

Analiza pe grupele principale din cheltuielile de bază

Grupa 01 „Servicii de stat cu destinație generală”

Pe anul 2013, la grupa principală „Servicii de stat cu destinație generală”, au fost prevăzute alocații în sumă de 2677,9 mii lei. Au fost executate cheltuieli în sumă totală de 2675,5 mii lei sau 99,9 la sută din prevederile planului precizat, cheltuielile efective au constituit 2696,5 mii lei. Pe parcursul perioadei de gestiune, au fost întreținute 35,5 de unități de personal. Cheltuielile de casă la salariu constituie 1585,4, iar cheltuielile efective – 1594,3, devierile fiind în mărime de 8,9 mii lei, deoarece, la demisionarea viceprimarilor, s-au achitat indemnizații pentru concediile de odihnă din anii precedenți, în sumă de 10994 lei (cheltuieli neplanificate).

La art. 113.01 – energia electrică, cheltuielile de casă constituie 114,9 mii lei, iar cheltuielile efective – 114,9 mii lei; tariful la un kwh este egal cu 1,68 lei(incl.TVA) diferă de tariful la alte instituții care este de 1,896 lei în dependență de nivelul de tensiune în punctul de racordare conform facturilor și explicației de la furnizor anexate.

La art. 113.03 – materiale și mărfuri de gospodărie, cheltuielile de casă constituie 82,5 mii lei, iar cheltuielile efective – 59,8 mii lei; au rămas în stoc pentru anul viitor.

La art. 113.04 – energia termică, cheltuielile de casă constituie 166,8 mii lei, iar cheltuielile efective – 166,8 mii lei; tariful la o gcal este egal cu 1653,6 lei(incl.TVA) pentru I jum. a anului, pentru a II jum. tariful la o gcal este egal cu 1393,20 lei (incl.TVA)conform facturilor de la furnizor anexate.Prețul difera în legătură cu folosirea en. electrice la transformarea gazului în gcal.

La art. 113.11– cheltuieli pentru serviciile de telecomunicații și de poștă. cheltuielile de casă constituie 44,1 mii lei (inclusiv 4.5 mii lei procurarea plicurilor și timbrele poștale) , iar cheltuielile efective constituie 47,0 mii lei (inclusiv 7,2 mii lei procurarea plicurilor și timbrele poștale); sold datoriiilor la începutul anului 3,4 mii lei și sold la sfârșitul anului 3,6 mii lei, sînt pentru serviciile de telecomunicații.

La art. 113.13 – cheltuieli pentru întreținerea mijloacelor de transport, cheltuielile de casă constituie 106.2 mii lei, iar cheltuielile efective constituie 122,7 mii lei; au fost decontate anvelope în sumă de 11,9 mii lei din anii precedenți, și au fost decontate tichete de benzină din sold.

Grupa 06 Învățămînt

Pentru anul 2013, au fost prevăzute 18565.1 mii lei. Pe perioada de gestiune, au fost executate cheltuieli în sumă de 18538.8 mii lei, fiind utilizate alocațiile la nivel de sută la sută. Cheltuielile au fost executate din contul componentei de bază. Cheltuielile efective constituie 18749.4 mii lei.

Inclusiv: gr.06.01.051 Învățămînt preșcolar pentru anul 2013, au fost prevăzute 16031,4 mii lei. Pe perioada de gestiune, au fost executate cheltuieli în sumă de 16006,0 mii lei, fiind utilizate alocațiile la nivel de sută la sută. Cheltuielile au fost executate din contul componentei de bază. Cheltuielile efective constituie 16186,6 mii lei.

La art. 113.02 – Gaze, cheltuielile de casă constituie 1337.3 mii lei, iar cheltuielile efective – 1332.1 mii lei; a fost datorie pentru anul trecut 5.2 mii lei.

La art. 113.03 – materiale și mărfuri de gospodărie, cheltuielile de casă constituie 199.6 mii lei, iar cheltuielile efective – 222.6 mii lei; au rămas în stoc pentru anul viitor.

La art. 113.04 – energia termică, cheltuielile de casă constituie 350.6 mii lei, iar cheltuielile efective – 350.6 mii lei; tariful la o gcal este egal cu 1653,6 lei(incl.TVA) pentru I jum. a anului, pentru a II jum. tariful la o gcal este egal cu 1393,20 lei (incl.TVA)conform facturilor de la furnizor anexate.

La art. 113.09 – cheltuieli pentru alimentație, cheltuielile de casă constituie 2068,9 mii lei, iar cheltuielile efective constituie 2168,4 mii lei; au rămas pentru anul viitor în sold.

La art. 243.03 – cheltuieli pentru reparație capitală, cheltuielile de casă constituie 482.8 mii lei, iar cheltuielile efective constituie 484.1 mii lei; dintre care - 195,0 mii lei lucrări de schimbare a ferestrelor în scopul conservării energiei termice și reducerii cheltuielilor de întreținere, a instituției preșcolare nr.8 din or. Orhei.

- 289,1 mii lei reparație capitală parțială a sistemului de încălzire la grădinița nr.4.

La art. 273.61 – cheltuieli de casă constituie 1382,1 mii lei, iar cheltuielile efective constituie 1382,0 mii lei pentru suplimentarea componentei „Proiecte finanțate din surse externe” la achitarea contribuției proprii la implementarea sub-proiectelor SP „Lucrări de reparație la grădinița de copii nr.2 (2 blocuri)” acordate Fondului de Investiții Sociale din Moldova în baza cărora au fost alocate mijloace prin decizia COO.

gr.06.07.070 instituțiile extrașcolare – cheltuielile pentru anul 2013, au fost prevăzute 2179.6 mii lei. Pe perioada de gestiune, au fost executate cheltuieli în sumă de 2178.9 mii lei, fiind utilizate alocațiile la nivel de sută la sută. Cheltuielile au fost executate din contul componentei de bază. Cheltuielile efective constituie 2205.4 mii lei.

La art. 113.05 “Manuale, materiale didactice, practica pedagogică și de specialitate a elevilor și studenților, literatura tehnico-științifică și metodică” –cheltuielile de casă nu sint, iar cheltuielile efective constituie 0,2 mii lei; a fost decontat cretă în sumă de 0,2 mii lei din anii precedenți, din sold la școala de arte.

La art. 243.03 – cheltuieli pentru reparație capitală, cheltuielile de casă constituie 28.8 mii lei, iar cheltuielile efective constituie 28.8 mii lei; dintre care

la școala de muzică 19,4 mii lei lucrări de schimbare a 4 ferestre și ușa de la intrare,

la școala de arte 9,4 mii lei lucrări de schimbare a 2 uși de la intrare, în scopul conservării energiei termice și reducerii cheltuielilor de întreținere.

gr.06.07.073 contabilitățile centralizate – cheltuielile pentru anul 2013, au fost prevăzute 354.1 mii lei. Pe perioada de gestiune, au fost executate cheltuieli în sumă de 353.9 mii lei, fiind utilizate alocațiile la nivel de sută la sută. Cheltuielile au fost executate din contul componentei de bază. Cheltuielile efective constituie 357.4 mii lei.

Grupa 08. „Cultura, arta, sport și acțiuni pentru tineret ”

Pentru anul 2013, au fost prevăzute 408.8 mii lei. Pe perioada de gestiune, au fost executate cheltuieli în sumă de 403.4 mii lei, fiind utilizate alocațiile la nivel de 98.7 sută. Cheltuielile au fost executate din contul componentei de bază. Cheltuielile efective constituie 401.9 mii lei, precum urmează:

La grupa **08.02.088 „Muzeu și expoziții”**, pentru anul 2013, au fost prevăzute 213,7 mii lei. Pe perioada de gestiune, au fost executate cheltuieli în sumă de 213,3 mii lei, fiind utilizate alocațiile la nivel de sută la sută. Cheltuielile au fost executate din contul componentei de bază. Cheltuielile efective constituie 211,8 mii lei. Pe parcursul perioadei de gestiune, au fost întreținute 8,5 unități de personal.

La grupa **08.05.085 „Cultura fizică și sportul”**, pentru anul 2013, au fost prevăzute 41.8 mii lei. Pe perioada de gestiune, au fost executate cheltuieli în sumă de 41,8 mii lei, fiind utilizate alocațiile la nivel de sută la sută. Cheltuielile au fost executate din contul componentei de bază. Cheltuielile efective constituie 41,8 mii lei.

La grupa **08.06.099 „Măsuri legate de cultele religioase”**, pentru anul 2013, au fost prevăzute 100,0 mii lei, prin Decizia CR Orhei. Pe perioada de gestiune, au fost executate cheltuieli în sumă de 100.0 mii lei, fiind utilizate alocațiile la nivel de sută la sută. Cheltuielile au fost executate din contul componentei de bază. Cheltuielile efective constituie 100,0 mii lei.

La grupa **08.07.092 „Activități pentru tineret”**, pentru anul 2013, au fost prevăzute 53.3 mii lei. Pe perioada de gestiune, au fost executate cheltuieli în sumă de 48,3 mii lei, fiind utilizate alocațiile la nivel de 90.6 la sută. Cheltuielile au fost executate din contul componentei de bază. Cheltuielile efective constituie 48,3 mii lei.

Grupa principală 10

„Asistența socială și susținerea socială”

În procesul executării bugetului pe anul 2013, conform deciziilor Consiliului orașenesc Orhei, planul precizat a constituit 426,2 mii lei, executat 426,2 mii lei sau 100 la sută față de planul precizat. din care:

- art.135.25 „Alte transferuri către populație” – 426,2 mii lei (*Indemnizații pentru copii rămași fără îngrijire părintească*).

Din Fondul de rezervă:

- art.135.21 „Ajutoare unice populației conform deciziilor autorităților, administrației publice locale” – 525,3 mii lei (mijloacele alocate din fondurile de rezervă pentru acordarea ajutorului material, dintre care 209,3 mii lei prin *Deciziile CR Orhei*);

La grupa 05.09.043

- art.133.35 „Alte transferuri curente” – 35,0 mii lei (mijloacele alocate din fondurile de rezervă pentru acordarea ajutorului financiar organizațiilor obștești);

Grupa 14. „Transporturile, gospodăria drumurilor, comunicațiile și informatica”

Pentru anul 2013, au fost prevăzute 3684,3 mii lei. Pe perioada de gestiune, au fost executate cheltuieli în sumă de 3684,3 mii lei, fiind utilizate alocațiile la nivel de de sută la sută. Cheltuielile au fost executate din contul componentei de bază. Cheltuielile efective constituie 3684,3 mii lei, pentru suplimentarea componentei „Proiecte finanțate din surse externe” la achitarea contribuției proprii la implementarea sub-proiectelor SP „Reparația îmbrăcămintei rutiere de pe str. B. Glavan și Tricolorului” acordate Fondului de Investiții Sociale din Moldova în baza cărora au fost alocate mijloace prin decizia COO.

Grupa 15 Gospodăria comunală și gospodăria de exploatare a fondului de locuințe

Cheltuielile de casă constituie 9566,8 mii lei (inclusiv 185,3 mii lei s-a procurat nisip și sare, care este la evidență la contul 063), iar cheltuielile efective constituie 9594,4 mii lei (inclusiv 4,5 mii lei pomul de Crăciun procurat în 2012 și decontat în 2013); sold datoriilor la începutul anului 170,7 mii lei și sold la sfârșitul anului 379,1 mii lei, sunt pentru amenajarea teritoriilor.

Grupa 20 Activitățile și serviciile neatribuite la alte grupe principale

Pentru anul 2013, au fost prevăzute 1913,8 mii lei. Pe perioada de gestiune, au fost executate cheltuieli în sumă de 1797,4 mii lei, fiind utilizate alocațiile la nivel 93,9 la sută. Cheltuielile au fost executate din contul componentei de bază. Cheltuielile efective constituie 1795,0 mii lei.

La grupa 20.09.015

Cheltuielile privind întreținerea personalului de deservire a clădirilor administrative au constituit 98,0 mii lei, fiind utilizate alocațiile precizate la nivel de 99 la sută. Cheltuielile efective au constituit 97,8 mii lei. Numărul de personal de deservire a clădirilor administrative a constituit pe această perioadă 5 unități

Explicații la rapoartele pe rețea, state și contingente

Pentru perioada de gestiune a. 2013, efectivul de personal a fost aprobat conform deciziei Consiliului orașenesc Orhei, după cum urmează:

- la grupa 01.02.015 – 35,5 unități, încadrați - 33; la sfârșitul perioadei – 34;
- la grupa 06.01.051 – 293,63 unități, încadrați – 268,24 unități, la sfârșitul perioadei – 280,42 un.;
- la grupa 06.07.070 – 71,54 unități, încadrați – 62,98 unități, la sfârșitul perioadei – 65,30 un.;
- la grupa 06.07.073 – 6 unități, încadrați – 6 unități, la sfârșitul perioadei – 6 un.;
- la grupa 08.02.088 – 8,5 unități, încadrați – 8,5 unități.
- la grupa 20.09.015 – 5 unități, încadrați - 5 unități.
- la grupa 10.11.131 – Numărul copiilor asigurați cu indemnizație pentru tutelă -40 unități, la sfârșitul perioadei – 39 unități, (inclusiv pe vacanță - 7 unități).

Numărul copiilor înfiați 20 unități

Salariul mediu comparativ cu anul 2012 a crescut și constituie:

- primar – 6800,00 lei;
- viceprimar – 6200,00 lei;

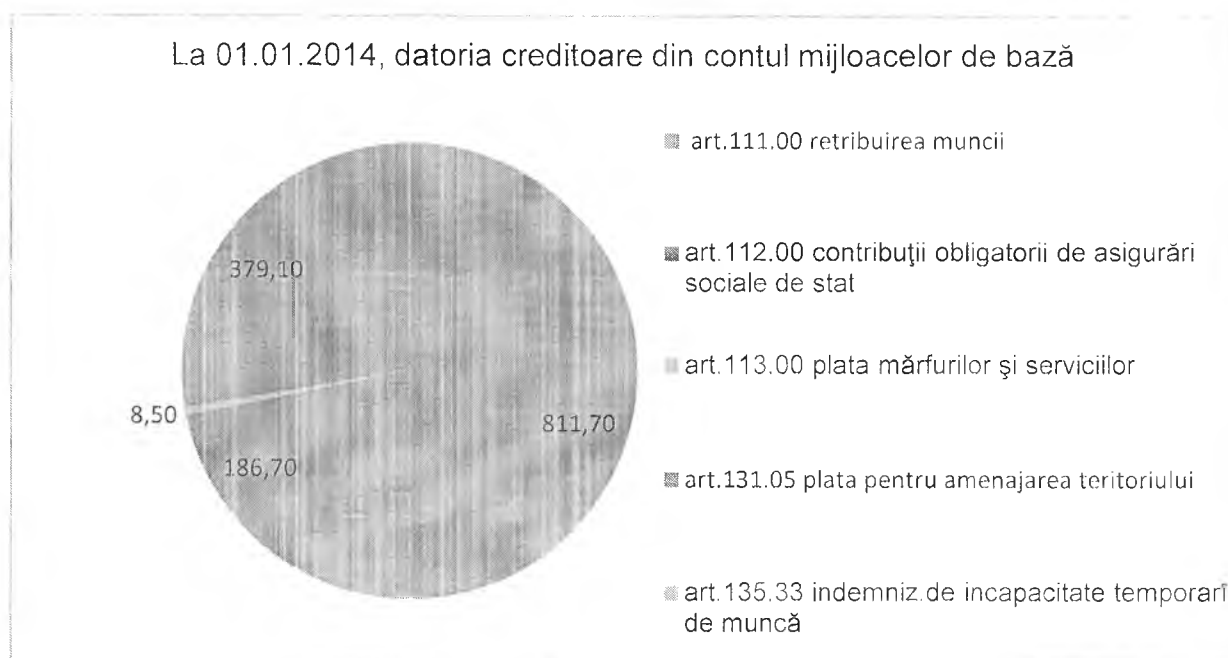
Începând cu **1 iunie 2013** salariile de bază ale angajaților salarizați în baza Rețelei tarifare unice (cu excepția militarilor, efectivului de trupă și corpului de comandă) s-au calculat reieșind din salariul pentru categoria I de salarizare egală cu 900 lei. *Majorarea a constitui 14,6 la sută la fondul lunar de salarizare.*

IV. Explicații la datoriile debitoare și creditoare

La 01.01.2014, datoria creditoare din contul mijloacelor de bază este de 1390,8 lei, formată în **decembrie 2013**, inclusiv:

- art.111.00 retribuirea muncii – 811,7 mii lei;
- art.112.00 contribuții obligatorii de asigurări sociale de stat – 186,7 mii lei;
- art.116.01 prime de asigurare obligatorie de asistență medicală – 0,0 mii lei;
- art.113.00 plata mărfurilor și serviciilor – 8,5 mii lei.
- art.131.05 plata pentru amenajarea teritoriului – 379,1 mii lei.
- art.135.33 indemniz.de incapacitate temporară de muncă – 4,8 mii lei.

În structura datoriilor creditoare, ponderea cea mai mare îi revine personalului, la retribuirea muncii pentru luna XII – 58,3 %.



Conform raportului la situația de la 01.01.2014, datoriile cu termen expirat nu sunt. *Datoriile debitoare* cu termenul de achitare expirat nu sunt înregistrate.

2. SERVICII PUBLICE ORIENTATE CETĂȚENILOR

Scopul principal al activității APL pentru anul 2013 a fost extinderea numărului de beneficiari și îmbunătățirea calității serviciilor publice prestate cetățenilor orașului Orhei.

SERVICII DE SALUBRIZARE

Î.M. Servicii Comunal-Locative Orhei la moment prestează servicii de salubritate persoanelor fizice și juridice din or. Orhei și trei sate Bolohan, Mitoc, Pelivan.

Sunt înregistrați: persoane fizice - 12351 de abonați care cuprind **24,4 mii locuitori: oraș – 11804 abonați (23750 persoane), sate Pelivan – 284 abonați (341 persoane), Mitoc - 70 abonați (97 persoane), Bolohani - 193 abonați (208 persoane)** și persoane juridice - 573 abonați: oraș – 557 abonați, Pelivan - 12 abonați, Mitoc - 2 abonați, Bolohani - 2 abonați.

În a.2013 au fost transportate la gunoștea orașenească **55,7 mii m3** de deșuri de la agenții economici și persoane fizice din or.Orhei și datele sus menționate.

Analizând volumul de deșuri se observă că în a.2013 a crescut cu **12 %** comparativ cu a.2012, în urma extinderii serviciului în **3 sate Bolohan, Mitoc, Pelivan** (faza inițială), cu toate că s. **Step-Soci** la moment nu participă la implementarea proiectului.

Pentru realizarea sarcinilor în a.2014, întreprinderea v-a mări volumele de deșuri menajere solide transportate la gunoște cu **15%** din contul extinderii mai avansate a serviciului în satele sus menționate.

În tabelul de mai jos sunt prezentați indicatori care arata situația reală pe categorii de beneficiari:

Tabel: "Transportarea deșeurilor pe categorii de beneficiari"

N/o	Categorii de beneficiari	Anul 2013, mii m3	Structura, %	Planificat 2014, mii m3
1	Populația	39,3	71	45,2
	oraș	37,8	68	38,0
	sate	1,5	3	7,2
2	Agenții economici	11,4	20	13,1
	oraș	11,1	19,5	12,0
	sate	0,3	0,5	1,1
3	Străzile	5,0	9	5,7
	Total	55,7	100	64,0

În perioada anului 2013, s-a petrecut curățenia în microraiioanele orașului, fiind desfășurate adunări cu locatarii, ieșiri în emisie directă la radio, publicații în ziarul local, care au fost îndemnați să participe la efectuarea lucrărilor de curățire a teritoriului adiacent locuințelor lor. Respectiv s-au desfășurat adunări cu instituțiile de învățământ, unde elevii au participat activ la activitățile practice de instruire în domeniul sanitaro-igienic.



În perioada bilunarului toate instituțiile de învățământ, agenții economici, din or.Orhei au fost antrenați la curățirea parcurilor, scuarurilor, teritoriilor de la periferia orașului, precum și la sădirea puieților (nuci 110, tei 110), conform planului de măsuri elaborat de ÎM” SCL” Orhei și aprobat de Consiliul Orășenesc. Volumul de deșeuri solide și menajere transportate de la bilunar, din intravilanul or.Orhei, constituie **300 m3**.

Serviciul de deservire a fondului locativ din or. Orhei.

Pe parcursul anului 2013 brigada de construcție a executat lucrări de construcție și reparație în **sumă de 892,8 mii lei**, și anume:

1. Reparația a 16 acoperișuri **în sumă de 406,6 mii lei** (str. V. Lupu, Nistreana 22, Lazo 4, Iachir 4/19, Sadoveanu 32, 1 Mai 57, B. Glavan 9, M. Eminescu 19, Iachir 4/20, Iachir 6/99, B. Glavan 11, V. Lupu 5, V. Lupu 23, Iachir 21, B. Glavan 11, Negruzzi 117);
2. Reparația a 10 scări **în sumă de 94,9 mii lei** (Negruzzi 93, Stejarilor 2A, V. Lupu 2, Stejarilor 2V, T. Ciobanu 1, Negruzzi 117, Stejarilor 2, M. Eminescu 19, B. Glavan 9);
3. Reparația gardului la cimitirul Central **în sumă de 6,6 mii lei**;
4. Reparații în Grădina Publică **în sumă de 43,5 mii lei**;
5. Amenajarea terenurilor de joacă **în sumă de 12,0 mii lei**;
6. Reparații la blocurile administrative și parc auto **în sumă de 157,2 mii lei**;
7. Construcția a 10 platforme de depozitare a deșeurilor **în sumă de 58,5 mii lei** (str. Briceag, Iachir 7a, Negruzzi 19, 1 Mai 6/1, V. Lupu 179, A.Russo 11, Lazo 4, Gospodăria Silvică, Orheiul Vechi 19, Unirii 146);
8. Reparația a 4 platforme de depozitare a deșeurilor **în sumă de 9,9 mii lei** (V. Lupu 93, 115, 139, Șoimaru 3);
9. În legătură cu sărbătorile de 9 mai, ziua Europei, ziua copiilor au fost petrecute lucrări de reparație la: monumentul eroilor din Transnistria și Afganistan, monumentul frățesc și havuz **în sumă de 12.0 mii lei**.

Alte lucrări la blocurile locative **în sumă de 91,6 mii lei**.

Serviciul de deservire a ascensoarelor din or. Orhei

În anul 2013 au fost deservite 18 ascensoare din or. Orhei, care au prestat populației servicii de deservirea ascensoarelor în sumă de **226,39 mii lei**:

- De către ÎS "Centru pentru securitate industrială și certificare" fost efectuate verificarea condițiilor de exploatare a ascensoarelor;
- Supravegherea ascensoarelor se face 24/24 ore;
- Zilnic se execută de către liftieri controlul vizual și tehnic acestora conform instrucțiunilor;
- În cazuri de urgență liftierii s-au deplasat la fața locului pentru eliberarea pasagerilor și lichidarea defectelor sau deconectarea ascensorului;
- S-a efectuat curățenia sanitară în cabina ascensoarelor în fiecare tură;
- S-a efectuat curățenia sanitară în fundătura ascensoarelor o dată în 7 zile;
- S-a efectuat curățenia sanitară în secțiile de mașini o dată în 30 zile;
- În fiecare tură electromecanicul a executat controlul tehnic al ascensoarelor;
- Conform instrucțiunilor de către electromecanic s-a executat revizia tehnică: RT1, RT2, RT3;
- Au fost executate reparații curente la toate ascensoarele;
- Zilnic au fost executate reparații de urgență de către electromecanic.

Serviciul de amenajare a orașului și întreținerea stației de salvare pe apă

Pe parcursul anului 2013 cheltuielile privind amenajarea teritoriului au constituit **4896,3 mii lei**, în urma cărora au fost prestate și îndeplinite următoarele lucrări

Sectia deservirea drumurilor:

1. Pentru perioada de iarnă au fost pregătite 665 t. de material antiderapant, pentru presărarea părții carosabile de pe străzile orașului.
2. Montarea bannerelor și placatelor -- 150 buc. pe str. V. Lupu și M. Eminescu.
3. Au fost demontate, montate și reparația indicatoarelor rutiere -74 buc. str. V. Lupu, M. Eminescu. Șt. Cel Mare, V. Mahu.
4. Curățirea manuală a zăpezii de la opriri.
5. Curățirea părții carosabile de zăpada cu autospeciale:
6. Pe străzile greu accesibile: Eliberării, Orheiul Vechi, Tricolorului, Mîndru, Nistreana, T. Ciobanu, C. Stamati, Iachir, B. Glavan, răspândirea materialului antiderapant 49 t. s-a efectuat manual din grămezi.
7. Transportarea zăpezii de pe străzile orașului-160 m³;
8. Curățirea străzilor de rămășițe de nisip rămase din iarnă.
9. Curățirea prin spălarea indicatoarelor și barei reflectiozante-610 m²

10. Montarea, împodobirea și demontarea bradului către sărbătorile de Anul Nou.
11. Curățirea canalurilor de scurgere a apelor pluviale în urma calamităților naturale pe str-le: 31 August, Unirii, Eliberării, S,Lazo, M. Gorki, T. Roman, Prieteniei, Codreanca, Nistreana, râul Ivanos.
12. Așternerea pe platforma drumului a materialelor de întreținere cu autogreder, pe str. A. Russo, Codru, Briceag, Codreanca, Chișinăului 12, M. Gorki, T. Roman, Prieteniei .
13. Reparația suprafețelor degradate inclusiv plombarea gropilor cu îmbrăcăminte bituminoasă pe străzile orașului, str. M. Eminescu și Iachir 12-44, pe o suprafață de 3092 m2.
14. Au fost îndeplinite lucrări la curățirea manuală a părții carosabile de noroi aduse de viituri în urma calamităților naturale: 31 August, Unirii, Eliberării, Dorobanți, M. Gorki, V. Cupcea, M. Moraru, Prieteniei, Fântînilor, Costești, Victoriei, I. Soltîș, Doinei, H. Grozescu, T. Roman, C. Stamatii, Nouă. Sf. Nicolai, Codru, Șoimăreștilor, Inculeț, D. Vodă.
15. S-a efectuat reparația băncilor de forme diferite-25 buc, de pe str. Eliberării, V. Lupu, M. Eminescu. Iachir, Sadoveanu, V. Mahu.
16. S-au instalat bănci 2 buc., cu 2 picioare pe str. M. Sadoveanu.
17. În urma implementării proiectului au fost instalate 500 buc. de urne stradale. Pe parcursul anului au fost deteriorate 120 buc., ulterior s-au reparat și reinstalat 69 buc. pe str. V. Lupu, V. Mahu. R. Naționale, Sc. Latin, Chișinăului, C. Stamatii, Negruzzi, Iachir, T. Ciobanu, Eliberării, Unirii, 31 August, M. Eminescu.Șt. cel Mare.
18. Au fost reparate bordurile pe străzile orașului – 125 m2.
19. Tăierea de pe scara manuală a coroanei la arbori cu dimensiunea 26-60 cm, 614 buc.
20. Pe străzile orașului au fost defrișați 200 arbori cu diferite dimensiuni de pe străzile: Unirii, Eminescu, Sc. Latin, 31 August, Chișinăului, V. Lupu, V. Mahu, R. Naționale, I. Creangă, Dorobanți, Porumbescu, care prezintă pericol pentru imobile și cetățeni, conform autorizației de defrișare eliberată de Inspectoratul Ecologic.
21. Pentru petrecerea sărbătorilor din oraș s-au montat și demontat scena - 8 instalații.
22. Reparația curentă str. Iachir nr.1-17; nr. 6-13; nr.29; nr. A-34.
23. Reparația curentă str. 31 August – 22 000 m2.
24. Reparația în variantă albă - 23000 m2 a străzilor din cartierul Lupoica: La Hotar, Nucarilor, B. Lăutaru. Trandafirilor, Biriucov, Florilor, Vișinilor, Troșceanski, după implementarea proiectului de canalizare.
25. Prelucrarea străzilor din oraș: V. Lupu, V. Mahu, M. Eminescu, Chișinăului, 31 August, Unirii, Șt. cel Mare, Scrisului Latin, Eliberării, Lazo, V. Cupcea (pe suprafața de 180500 m2), cu material antiderapant - 145 t.
26. Reparația echipamentului de joacă.
27. Marcaje transversale executate manual cu vopsea 700 m2 pe străzile: Tricolorului, Eliberării, 31 August, Șt. Cel Mare, V. Lupu.

Secția deservirea sistemii de iluminare publică

1. Pe parcursul lunii angajații secției(2 persoane) deserveșc sistema de iluminare stradală, 50,6 mii m.l. de pe str.: V. Lupu, Negruzzi, Iachir, Eliberării, Dimo, V. Mahu, 31 August, Șt. cel Mare, Sc. Latin, Chișinăului, Nistreana, I. Neculce, M. Gorki, M. Sadoveanu, Unirii.
2. Înlătură scurt circuitului în cazuri excepționale, conform petițiilor primite de la populație.
3. Pregătesc orașul de sărbători, montează și demontează iluminațiile decorative pe străzile: V. Lupu – 20 ghirlande, M. Eminescu – 10 ghirlande.
4. Totodată pentru a micșora cheltuielile s-a efectuat demontarea, reprofilarea corpurilor de iluminat și montarea lor -180 b.
5. Pentru îmbunătățirea serviciului dat s-a schimbat 1158 lămpi dintre care 180 LED și 400 lămpi reprofileate cu lămpi de puterea 30 W. Concomitent Orhei Proiect a elaborat proiect pentru lărgirea sistemii de iluminare stradală: cartierul Lupoaița(str. Mîndru, Troșceanski, Brașovan, Biriucov, Belschi, Iași, Florilor, B. Lăutaru, Trandafirilor, Vișinilor, La Hotar), cartierul Nistreana și str. C. Stere, Pelivan, Roman, Colindătorilor.



Secția măturarea și întreținerea căilor publice din or.Orhei

- Măturarea zilnică a 25 de sectoare a câte 4500 m² unde sunt încadrați 25 de măturători pe străzile: Negruzzi, V. Lupu, M. Costin, M. Eminescu, R. Naționale, Șt. Cel Mare, V. Mahu, Chișinăului, Sc. Latin, Nistreană, Eliberării, Unirii.
- De două ori pe săptămână măturarea pe sectoare suplimentare în cartierele Nordic, Nistreana, Lupoaița, Bucuria.
- În legătură cu sărbătorile orașului s-au văruit copacii, bordurile, pilonii -23 400 m²;
- Curățirea urnelor de gunoi - zilnic 350 buc;
- Curățirea trotuarelor de zăpadă 187 500 m².
- Combaterea poleiului prin așternerea manuală a materialului antiderapant, 30 t pe străzile : T. Ciobanu, C. Stamati, Iachir, B. Glavan
- Au fost îndeplinite lucrări de îngrijirea pomilor(înlăturarea puieților din jurul pomilor, 3000 buc).

Secția deservirea spațiilor verzi

În secția deservirea spațiilor verzi sunt angajați 5 persoane pentru a efectua lucrările ce țin de îngrijirea spațiilor verzi.

Pe parcursul a.2013 s-au efectuat un șir de lucrări:

- 1.S-au maturat aleile centrale zilnic pe o suprafață de 295 ha.(parcul Grădina Publică și scuarurile: Havuzul, Consiliul Raional, M. Eminescu, Grădina Publică)
- 2.S-au executat lucrări de curățire terenului de frunze și crengi și strângerea lor la grămezi 15 m³, de pe str-le: V. Lupu, Grădina Publică, Aleea Monumentelor.
- 3.Cosirea cu motocosele a spațiilor verzi din oraș, de pe acostamentele străzilor: V. Lupu. V. Mahu. Chișinăului, Eliberării, R. Naționale, Sadoveanu, Negruzzi, C. Stamati, rondul M. Gorki, T. Ciobanu, Șt. cel Mare, Susleni, Aleea monumentelor, Grădina Publică, Ivanos. M. Eminescu. cu suprafața totală de 439 500 m².
4. Iarba cosită a fost greblată, încărcată și transportată la gunoiștea orașenească – 169 t. .
- 5.S-au făcut lucrări de plivire, prășire și afânare în rândurile de trandafiri pe o suprafață de 4500 m², pe str-le: V. Lupu, V. Mahu, Unirii.
- 6.Formarea coroanei la arbori cu înălțimea pînă la 3 m, 885 buc, de pe str-le: V. Lupu. V. Mahu. Grădina Publică, Unirii.
- 7.S-au efectuat lucrări de plivire, prășire și afnare a farfuriei în jurul arborilor și arbuștilor - 1450 buc., de pe str-le : V. Lupu, V. Mahu, Grădina Publică, Unirii.
- 8.S-au udat cu furtunul arborii și gazoanele cu iarbă pe o suprafață de 20400 m²., pe str-le :V. Lupu. V. Mahu.
- 9.S-au văruit copacii și accesoriilor la drumuri pe o suprafață de 700 m²,pe str-le :V. Mahu, Grădina Publică.
- 10.Tunderea gardurilor vii din flori – 350 m². , pe str-le : Unirii, R. Naționale.
- 11.S-au sădit puiți de copaci 220 buc (nuci 110, tei 110), pe str-le: Negruzzi, V. Lupu, V. Mahu. T. Ciobanu.
- 12.S-au curățit urnele de gunoi zilnic 100 buc.
- 13.S-au curățit cărările de zăpadă prin parcuri și scuaruri - 22800 m².
- 14.Pe trotuarele orașului s-a împrăștiat material antiderapant 15 tone, pe str-le: V. Mahu, R. Naționale. Eminescu 2, Șf. Cel Mare.
- 15.Plantarea butașilor 20 buc., pe str-le: V. Lupu, V. Mahu.
- 16.S-au pertrecut lucrări de semănarea gazonului 126 m², str.V. Lupu.
17. Degajarea terenului de gunoi ocazional 15 700 m²., de pe str-le: R. Naționale. V. Mahu, Șt. cel Mare. M. Eminescu, Unirii.
18. Vopsirea cu email și lac a băncilor de odihnă, 1260 m², str. V. Mahu.

Sectia deservirea cimitirelor din or.Orhei

ÎM „SCL” Orhei deservește trei cimitire: Central (str. Negruzzi), Evreiesc (str. Unirii). Slobozia Doamnei, unde sunt angajate 5 persoane care:

1. Supraveghează cimitirele.
2. Mătură aleile din cimitire -2500 m²;
3. Au efectuat reparațiile curente la monumentul Frățesc – 242 m² ;
4. Au văruit copacii și bordurile din cimitire -659 m²;
5. Au curățit arborii;
6. Pentru a avea un aspect mai îngrijit anual se cosește iarba din cimitire și terenurile aferente lor. precum și greblarea ei -2600 m²;
7. Se efectuează vopsirea cisternelor, băncilor, urnelor din cimitire, precum și vopsirea porților la cimitirul Evreiesc și Central -90 m²;
8. S-a efectuat reparația gardului cimitirul Central de pe str. Orheiului Vechi cu implicarea tehnicii speciale – 78 m².;
9. Reparația gardului la cimitirul Evreiesc -5 m;
10. Pentru îmbunătățirea condițiilor de muncă a angajaților s-a efectuat reparația curentă a căsuței de la cimitirul Central (clădirea sobei, tencuitul pereților, reînnoirea tavanului, văruirea) – 16 m². precum și reparația sobei și tencuitul căsuței la cimitirul Evreiesc – 2 m².
11. S-a dezăpezit aleile din cimitire – 2500 m².

Stația de Salvare pe Apă

1. Supravegherea lacului orașenesc 24/24 ore;
2. Întreținerea ordinei la plajă;

Activitatea de investiție

Investițiile din sursele proprii

Construcția terenurilor de depozitare a deșeurilor	10 platforme	58,5
Reparația terenurilor de depozitare a deșeurilor	4 platforme	9,9
Reparația imobilului		157,2
Procurarea mobilierului		75,7
Investiții din bugetele autorităților administrativ teritoriale		27,2
Total		328,5

SERVICII DE ALIMENTARE CU APA ȘI DE CANALIZARE

Regia APA-CANAL Orhei SA prestează servicii de alimentare cu apă și de canalizare în orașul Orhei, precum și în unele sate limitrofe ca: Piatra, Pohorniceni, Pelivan, Mitoc.



În urma implementării proiectelor investiționale cu organizațiile internaționale (Banca Mondială și BERD) la rețelele de apeduct vor fi conectați următoarele sate Step-Soci, Budai, Seliște și Lucășeuca.

Activitatea investițională a întreprinderii este orientată spre extinderea zonei de prestare a serviciilor prin regionalizarea întreprinderii. În legătură cu aceasta orașul Orhei împreună cu unele localități limitrofe au fost incluse în "Programul de Dezvoltare a Serviciilor de Alimentare cu Apă Potabilă".

Pe parcursul anului 2013 au fost realizate următoarele obiective:

- La data de 18 septembrie 2013 a avut loc evenimentul solemn de inaugurare a Stației de Epurare a Apelor Uzate. Proiectul a fost finanțat din fondurile Comisiei Europene, Băncii Mondiale și Fondului Ecologic Național. Valoarea totală a investițiilor a constituit 4,8 mln EURO.
Noua Stație de Epurare din Orhei va aplica în procesul operațional tehnologia Zonelor Umede Construite (ZUC), fiind una din cele mai mari ca dimensiune din Europa.
- La data de 10 octombrie 2013 a avut loc recepția la finalizarea lucrărilor în cadrul Proiectului de Eficiență Energetică. În cadrul acestui proiect a fost construită aducțiunea Jeloboc și instalate pompele noi la SP 6 a căror consum de energie este redus considerabil față de cele precedente. La acest eveniment au participat: Unitatea de Implementare a Proiectului de Aprovizionare cu Apă și Canalizare din cadrul Ministerului Mediului, Banca Mondială, APL.
- La 11.12.2013 a avut loc recepția finală a obiectului Construcția colectorului sub presiune spre Stația nouă de epurare a apelor uzate din or. Orhei (Etapa I). Lucrările au fost executate de către compania Soldi SRL în baza contractului nr.NCB-W-0005-IDA din 02.09.2011 încheiat cu Unitatea de Implementare a Proiectelor de Aprovizionare și Canalizare (UIPAAC). Lucrările de construcție a colectorului sub presiune au fost finanțate din sursele creditare acordate de Banca Mondială în sumă de 500 mii dolari SUA și grantul în sumă de 1,500.00 mii lei acordat de Fondul Ecologic Național (FEN).

Activitatea investițională a companiei este orientată spre extinderea zonei de prestare a serviciilor. În legătură cu aceasta, orașul Orhei împreună cu unele localități din vecinătate au fost incluse în Programul de Dezvoltare a Companiilor de Alimentare cu Apă și Canalizare, finanțat de Banca Europeană de Reconstrucție și Dezvoltare (BERD), Banca Europeană de Investiții (BEI), Fondul de Investiții pentru Vecinătate (FIV) în sumă totală de 6 mln. EURO.



Sumele valorificate în anul 2013 din contul tuturor creditelor și granturilor acordate Regiei Apă Canal-Orhei S.A. sunt indicate în tabelul din Anexa 2.

Tabelul 1: DATE PRIVITOR SISTEMELOR DE ALIMENTARE CU APA SI DE CANALIZARE

Nr. d/o	Denumirea obiectelor	U/m	Cantitatea
SISTEMUL DE ALIMENTARE CU APA			
1	Surse de apa	Unit	3
2	Puțuri arteziene	Unit	25
3	Rețele de apa	Km	207
4	Stații de pompare apa	Unit	8
5	Stații de clorinare apa	Unit	2
6	Capacitatea instalata de dobândire a apei	Mii m ³ /24 ore	16
7	Diferența de cote (sursa-înmagazinare)	Δh, m	85
8	Diferența de cote la distribuție	Δh, m	108
SISTEMUL DE CANALIZARE			
1	Rețele canal	Km	59
2	Stații de pompare	Unit	3
3	Stație de epurare	Unit	1
4	Stații de clorinare	Unit	1
5	Capacitatea de epurare a apelor uzate	Mii m ³ /24 ore	10

Pe parcursul anului 2013 s-au efectuat lucrări de reabilitare a rețelelor de apă pe lungimea de 3697 m și extindere a rețelelor – 1533 m. Informația mai detaliată privind lucrările susmenționate este prezentată în următoarele tabele.

Tabelul 2: Reabilitarea rețelelor de apeduct anul 2013.

Nr	Denumirea străzilor	Unitatea de măsură	Dn 20 mm	Dn 25 m	Dn 32 m	Dn 40 m	Dn 63 m	Dn 90 mm	Dn 110 m	Dn 140 m	Dn 160 m	Dn 180 m	Dn 250 m	Dn 280 m	TOTAL
1	Casa internat	m			650										650

	- SE														
2	SE	m					33								33
3	FA 13- F 12	m			40		208		160	150	62				620
4	SP2 -SP4	m					48	56				346	59		509
5	Luceafărul 13- 25	m	205		170										375
6	T. Ciobanu 9/2	m					40								40
7	Șciusev	m			40	101	436	24							601
8	Dorobanți 84 - 146	m	50	65	18	24	141	391							689
9	31 August 8 - 16	m	70			100	10								180
	TOTAL	m	325	65	708	435	141	1166	80	160	150	62	346	59	3697

Tabelul 3: Rețelele nou construite anul 2013

Nr	Denumirea străzilor	Unitatea de măsura	Dn 20 mm	Dn 50 mm	Dn 90mm	total
1	Miorița 1-27	m	497		258	755
2	Drumul Taberei 8	m			100	100
3	Nistreana Algadan	m		15	663	678
	TOTAL	m	497	15	1021	1533

Datorită surselor financiare, situația financiară a companiei în anul 2013 s-a îmbunătățit semnificativ. Investițiile reflectate în bilanț în anul 2013 sunt în suma de 17571 mii lei, dintre care:

- 869 mii lei – surse proprii
- 16,7 mii lei – contribuțiile populației
- 16685,3 mii lei – surse împrumutate sub forma de credit și grant

Tabelul 4: INDICATORII DE PRODUCTIE

Nr. d/o	Indicatorii	U/m	Anul 2011	Anul 2012	Anul 2013	anul 2013 fata de anul 2012	
						%	Devie re +: -
1	Apa dobândita	Mii m3	1255,9	1370.9	1281,9	93.5	- 89
2		Mii m3/24	3.4	3.7	3.5	94.6	-0.2
3	Gradul de folosire a capacitaților de dobândire, transportare si distribuite a apei (16mii m3/24)	%	21	23	22		-1
2	Apa facturata (fără necesități proprii)	Mii m3	672,2	669.5	692.7	103.5	+23
3	Necesități proprii si tehnologice	Mii m3	30,9	64,3	50,3	78.2	-14
4	Volumul de consum tehnologic si pierderi de apa	Mii m3	552.8	630,3	531,1	84.3	-99.2
		%	44.0	46.0	41.4		-4.6
5	Volumul apelor uzate epurate	Mii m3	805.6	798.9	852.7	106.7	+53.8
6		Mii m3/24	2,2	2.2	2.3	104.5	+0.1
7	Gradul de folosire a capacitații stației de epurare (10mii m3/24h)	%	22,0	22.0	23.0	104.5	+1
8	Volumul apelor uzate facturate (fără necesități proprii)	Mii m3	620.4	613.8	637.5	103.9	+23.7
9	Volumul apei uzate nefacturate	Mii m3	184.4	184.2	214.5	116.4	+30.3

În anul 2013 s-a dobândit 1281.9 mii m3 apă. Acest indicator a scăzut cu 6.5% sau cu 89 mii m3 față de anul precedent. Acest lucru este apreciat pozitiv deoarece are la baza reducerea volumului de consum tehnologic si pierderi cu 15.7% sau cu 99.2 mii m3 fata de anul 2012. Volumul apei facturată constituie 692.7 mii m3 si are o majorare de 3.5% sau de 23 mii m3 fata de anul 2012. Raportul volumului de consum tehnologic si pierderi de apa fata de apa dobândită în anul 2013 constituie 41.4% si s-a micșorat cu 4.6 p.p (puncte procentuale) fata de anul 2012. Aceasta se explica prin faptul ca au fost reabilite o

parte din rețelele de apeduct și din cauza că în perioada rece a anului 2013 față de anul 2012 s-au înregistrat mai puține cazuri de îngheț a bransamentelor și mai puține avarii pe rețelele magistrale.

Apa uzată facturată în anul 2013 constituie 637.5 mii m³, acest indicator a crescut cu 3.9% sau cu 23.7 mii m³ față de anul 2012.

Tabelul 5: Volumul apei nefacturate

Anii	Apa dobândită, mii m ³	Apa transportată mii m ³	Facturare mii m ³	Volumul de apă nefacturată pe trepte din apa dobândită			
				Dobândire-transportare		Dobândire-facturare	
				mii m ³	%	Mii m ³	%
2011	1255,9	1195,3	672,2	60,6	4,8	583,7	46,5
2012	1370.9	1322.4	669.5	48.5	3.5	701.4	51.2
2013	1281.9	1241.4	692.7	40.5	3.2	589.2	45.9

Volumul apei nefacturate în anul 2013 constituie 589.2 mii m³ sau 45.9% de la volumul de apă dobândit. Volumul de apă nefacturat total se clasifică după cum urmează:

- Dobândire-transportare 40.5 mii m³ sau 3.2%
- Transportare-facturare 548.7 mii m³ sau 42.8%, din ele necesități tehnologice și proprii 50.3 m³ sau 9.2%.

Volumul apei nefacturată, în anul 2013, este în descreștere față de anul precedent cu 112.2 mii m³. Pentru o informație mai detaliată pentru perioada anilor 1995-2013 se găsește în anexa nr. 2

Tabelul 6. ABONAȚII ÎNTREPRINDERII

n/o	indicatorul	u/m	Anul 2011	Anul 2012	Anul 2013	Anul 2013 față de anul 2012	
						%	persoane
1	Total consumatori conectați la rețeaua de apă	pers	25084	25229	25363	100.5	134
2	Din ei populația	pers	24755	24893	25009	100.5	116
3	Total consumatori conectați la rețeaua de canalizare	pers	14313	14454	14805	102.4	351
4	Din ei populația	pers	14014	14153	14490	102.4	337

Numărul consumatorilor la rețeaua de apă în anul 2013 constituie 25.4 mii persoane, din ei populația 25.0 mii persoane. Numărul abonaților la rețeaua de canalizare constituie 14.8 mii persoane, din ele populația 14.5 mii persoane. În anul curent se caracterizează printr-o creștere a numărului de abonați atât la rețeaua de apă cit și la rețeaua de canalizare.

SERVICII DE LIVRARE A ENERGIEI TERMICE

Întreprinderea Î.M., „CRT” Orhei produce și livrează energie termică. Sursele de producere și livrare a energiei termice au fost în 2013 - 16 centrale și minicentrale, 3634 m de rețele termice. În afară de producerea energiei termice întreprinderea efectuează deservirea tehnică utilajului Centralelor Termice altor agenți economici.

Întreprinderea Municipală „Centrale și Rețele Termice” Orhei ca operator a avut contracte de livrare a energiei termice în a.2013 cu 8 utilizatori . Restanțe istorice la energia termică consumată nu avem.

Populația din volumul total de energie termică constituie 3,1%.

În perioada dată prețurile la gazele naturale au rămas aceleași, iar energia termică se micșorează pentru școli la 1161 lei Gcal fără TVA începînd cu noul sezon rece.

În anul 2013 pentru producerea energiei termice a fost consumat 488,4 mii m³ de gaze naturale din care au fost livrate 3752,8 Gcal.

Către sezonul de iarnă la toate centralele termice au fost reparate și revizate toată armătura de deschidere –închidere, toate pompele cu motoarele electrice, dulapurile electrice, aparate de măsurare, control și automată.

O deosebită atenție a fost atrasă gospodăriei de gaze naturale unde au fost reparat tot utilajul de gaze naturale din dulapuri la punctele de reglare gaz și la instalațiile reglare gaz, au fost revizate toată armătura de închidere-deschidere, clapetele de siguranță și senzorii de presiune, temperatură.

Sunt verificate metrologic toate contoarele de gaze naturale la nodurile de evidență

- monometrele – 60 buc. _
- termometre – 10 buc.
- senzori de temperatură și presiune – 12 buc.
- corectoarele de volum – 7 buc.

S-au reparat și reglat arzătoarele la toate centralele termice.

Au fost reparate 4 plăci electronice, la grădinița nr.12 – 2 buc., gimnaziul nr.5 – 1 buc, grădinița nr.1 – 1 buc.

S-au schimbat două pompe, la centrala termică gimnaziul nr.5 – 1 buc., grădinița nr.12 – 1 buc., valva de gaze 1 buc. – grădinița nr.12.

Au fost spălate chimic toate schimbătoarelor de căldură la toate centralele.

Au fost înlocuite 20 buc. senzori de temperatură și de presiune – 6 buc.

Pentru toate acestea și în timpul exploatării sau cheltuit surse la procurarea materialelor în sumă de 159.6 mii lei.

La întreprindere activează în perioada sezonului de încălzire 57 de persoane, vara 28 persoane. Salariul mediu lunar 3400 lei.

Au fost plătite în 2013 impozite și taxe 9,0 mii, contribuții sociale și medicale 354,8 mii lei.

Restanțe la bugetul de stat nu avem.

Indicii activității în a.2013

Obiective	Unitate de măsură	Cantitatea		a. 2013 în comparație cu 2012	
		2013	2012	Suma	%
Livrarea energiei termice	Gcal	3752,79	2110,0	+1642,79	177,8
Venit - Total	mii lei	5190,0	3104,2	+2085,8	167,2
Inclusive din livrări a energiei termice	mii lei	4881,1	2623,2	+2257,9	186,0
Alte: (deservirea cazanelor)	mii lei	308,9	206,6	+102,3	149,5
Consumuri și cheltuieli - Total	mii lei	5210,8	3784,0	+1426,8	137,7
Inclusive gaz natural	mii lei	2583,8	929,0	+1654,8	278,1
	mii m ³	488,4	172,2	+316,2	283,6
Energia electrică	mii lei	196,9	202,6	-5,7	97,1
	mii kwt	121,3	134,8	-13,5	90
Apa, canalizare	mii lei	18,2	28,1	-9,9	64,8
	mii m ³	669	1065	-396	62,8
Materiale , piese de schimb, prod. petroliere	mii lei	159,6	254,4	-94,8	62,7
Remunerarea personalului	mii lei	1377,6	1562,2	-184,6	88,2
Contribuții privind asigurări sociale și medicale	mii lei	354,8	395,1	-40,3	89,8
Generale și gospodărești	mii lei	51,6	72,1	-20,5	71,6
Uzura mijloacelor fixe	mii lei	414,6	285,1		
Pentru servicii prestate de terți	mii lei	53,7	55,4	-1,7	96,9
Rezultat financiar - pierderi	mii lei	-20,4	-679,8	micșorarea cu 659 mii lei.	

Notă explicativă:

Rezultat financiar la 01.01.2014 s-a format cu pierderi în sumă de 20,4 mii lei contra 679,8 în 2012.

La micșorarea pierderilor în a.2013 a influențat lucrul efectiv de producerea și livrarea energiei termice care a fost livrată în conformitate cu tariful aprobat de către Primăria Orhei.

SERVICII DE PIAȚĂ PRESTATE POPULAȚIEI

Întreprinderea Municipală pentru „Achiziții, Comerț și Piețe” este o întreprindere municipală înființată în anul 1993, cu sediul în or. Orhei, str. Scrisului Latin 15. Întreprinderea municipală este agent economic, persoană juridică, constituită în exclusivitate pe baza proprietății municipale. În componența întreprinderii intră piața agro-alimentară cu suprafața terenului de 4991 m.p., piața de mărfuri foste în folosință cu suprafața terenului de 1969 m.p., piața de mărfuri industriale cu suprafața 5049 m.p., piața avicolă cu suprafața de 840 m.p., piața agricolă cu suprafața de 1462 m.p. De asemenea din componența întreprinderii fac parte 3 filiale, situate în diferite cartiere ale orașului: cartierul Slobozia Doamnei, cartierul Lupoaița și cartierul Nordic.

Activitatea de bază a întreprinderii este prestarea serviciilor de piață persoanelor fizice și juridice ce comercializează produse, mărfuri în teritoriul întreprinderii. De asemenea întreprinderea acordă servicii de salubritate și pază agenților economici ce dispun de imobil, situat pe terenul gestionat de ea. Toate persoanele fizice/deținătorii de patenta de întreprinzător/ și juridice, activează în baza contractelor încheiate între ei și administrația întreprinderii. Numărul total de contracte constituie 743. Rezultatele obținute de Î.M.A.C.P. pot fi studiate reieșind din indicii generali, reflectați în tabelul de mai jos.

Tabel 1. Indicii generali.

N. d/o	Indicii principali	Formula	Unitatea de măs.	2013	2012	2011	2010
1	Cifra de afaceri	Venit din vânzări	Mii lei	3111,7	2843,9	2303,5	2224,0
2	Creșt. vol. vîn. com. an trec		%	109	123	104	108
3	Număr. med. scrip. salar.		Persoane	39	34	37	40
4	Fondul de salariu		Mii lei	1680,3	1273,5	1069,6	1149,4
5	Salariul mediu lunar	f.s./nr.med.	Lei	3590	3121	2409	2395
6	Volum vînz pe un ang.	Cif.af./num med lucr.	Mii lei	80	83,6	62,3	55,6
7	Fluxul de numerar		Mii lei	3,5	17,7	-1,2	5,5
8	Rentabilitatea econom.	Pn/act.curen.	%	14,5	29	28	14
9	Rentabilitatea financiar.	Pn/capit.pr.	%	25	39	49	23
10	Profitul		Mii lei	200,1	325,8	278,4	149,5

Din tabel se vede că indicele **cifrei de afaceri** la întreprindere este mereu în creștere, ceea ce denotă o dinamică pozitivă în dezvoltarea întreprinderii. Astfel în anul 2013, cifra de afaceri a

crescut în comparație cu anul 2012 cu 9%. Acest fapt se datorează folosirii eficiente a suprafeței comerciale. Indicele **numărul mediu scriptic al salariaților**, comparativ cu anul trecut a crescut cu 14%. Tot odată a crescut indicele **salariul mediu lunar** pentru un angajat de la **3121 lei** în anul **2012**, la **3590 lei** în anul **2013**.

Indicele **volumul de vânzări** pe un angajat în anul de gestiune este în mică scădere. Astfel de la **83,6 mii lei** în anul **2012**, el sa micșorat pînă la **80 mii lei** în anul **2013**. **Fluxul de numerar** pentru anul **2013** este **pozitiv** și a constituit **3,5 mii lei**.

Indicii **rentabilității**, reflectați în tabel, caracterizează rezultatul favorabil, din punct de vedere financiar, al activității economice a întreprinderii, concretizat prin creșterea veniturilor față de cheltuielile efectuate și obținerea profitului.

Rentabilitatea economică reflectă beneficiul obținut de către întreprindere în urma utilizării eficiente a activelor. Din tabel se vede că pe parcursul anilor **2010-2013**, activele întreprinderii au fost folosite la maximum posibil pentru obținerea beneficiului.

Rentabilitatea financiară arată care este beneficiul obținut în urma utilizării **1 lei** capital propriu. Pe parcursul anilor **2009-2012** acest indice caracterizează activitatea întreprinderii din punct de vedere pozitiv.

Profitul întreprinderii în anul **2013** a constituit **200,1 mii lei**.

Î.M.A.C.P. pe parcursul anilor **2010-2013**, sa străduit să mențină la același nivel tarifele pentru serviciile prestate, astfel protejând agenții economici ce activează în teritoriu. Creșterea **cifrei de afaceri** pentru anul **2013** a fost obținută datorită folosirii la maximum a suprafeței comerciale.

Tot odată administrația întreprinderii a înfăptuit un șir de măsuri pentru a îmbunătăți condițiile de activitate atât a agenților economici în teritoriu, cât și a personalului întreprinderii. Astfel au fost instalate gherete pentru activitatea comercială în teritoriul pieței agro-alimentare și a pieței p/u comercializarea mărfurilor foste în folosință. Sa terminat reparația teritoriului în piața de mărfuri industriale / instalarea teracotei/. A fost reparat teritoriul în piața agroalimentară, făcându-se investiții în sumă de 278 mii lei.

Toată activitatea zi de zi de a **Î.M.A.C.P.** este îndreptată spre îmbunătățirea condițiilor de activitate și îndestularea necesităților atât a agenților economici în teritoriu, cât și a locuitorilor orașului.

SERVICII DE HOTEL

Î.M. Hotelul "CODRU" fiind întreprindere de menire sociala este destinata pentru acordarea serviciilor de cazare si a altor servicii hoteliere pentru cetățenii Republicii Moldova si oaspeții de peste hotare.

Colectivul Întreprinderii caută permanent sa fie îmbunătățite condițiile pentru cazare si alte servicii suplimentare oferite oaspeților, care contribuie la obținerea indicilor pozitivi si o stabilitate in dezvoltarea întreprinderii.

În urma îmbunătățirii condițiilor pentru cazarea oaspeților au sporit si rezultatele economice a IM Hotelul "CODRU".

Totodată, fiind întreprindere municipală, administrația hotelului are grija, ca ofertele pentru cazare să fie accesibile pentru toți cetățenii

Reieșind din cele menționate mai sus, administrația se străduie să întreprindă măsuri concrete pentru minimalizarea cheltuielilor și îmbunătățirea gestionării încasărilor obținute.

În baza datelor Raportului financiar pentru ultimii doi ani, conform tabelului analitic, efectuăm aprecierea generală a mărimii și evoluției patrimoniului I.M. Hotelul "Codru", în comparație cu dinamica veniturilor.

Analiza mărimii și evoluției patrimoniului întreprinderii Tabelul nr. 1.1.

N	Indicatori	La finele perioadei de raportare mii lei		Ritmul creșterii, %
		2012	2013	
1	Valoarea totală a activelor	15540,0	15525,7	-14,1
2	Venituri din cazare	505,0	534,2	+29,2
3	Venituri din chirie	740,9	797,6	+56,7
4	Venituri din alte servicii	312,8	258,7	-54,1

Din datele tabelului nr. 1.1., rezultă că în dinamica, se evidențiază o tendință de micșorare a patrimoniului aflat în gestiunea I.M. Hotelul "Codru"; dacă la începutul anului de gestiune, activele controlate de întreprindere au constituit 15540,0 mii lei, atunci la sfârșitul anului 2013, acestea constituie 15525,7 mii lei.

Analiza structurii patrimoniului întreprinderii

Tabelul nr. 1.2.

№	Grupa activelor	La începutul perioadei		La sfârșitul perioadei		Abaterea mii lei +/-
		mii lei	cota %	mii lei	cota %	
	1	2	3	4	5	6
1	Active nemateriale	-	-	-	-	-
2	Mijloace fixe	15150,0	97,5	15120,3	97,3	-29,7
3	Stocuri de mărfuri și materiale	232,4	1,5	216,3	1,4	-16,1
4	Creanțe pe termen scurt	83,4	0,6	69,5	0,5	-13,9
5	Mijloace bănești	74,2	0,4	119,3	0,8	+45,1
	TOTAL ACTIVE	15540,0	100,0	15525,7	100,0	

Informația reflectată în tabelul nr. 1.2., atestă faptul că în structura patrimoniului prevalează mijloacele fixe și creanțele pe termen scurt.

Dacă la începutul perioadei de gestiune, mijloacele fixe au constituit 97,5% din totalul patrimoniului disponibil, atunci la sfârșitul anului, cota mijloacelor fixe alcătuiește 97,3%, adică cu 0,2 % mai puțin.

Stocurile de mărfuri și materiale, care la sfârșitul anului de raportare au alcătuit 216,3 mii lei din totalul activelor sau micșorat cu 16,1 mii lei.

Creanțele pe termen scurt s-au micșorat la sfârșitul anului cu 13,9 mii lei fata de începutul anului. Celelalte modificări survenite în structura patrimoniului I.M. Hotelul "Codru", nu au fost atât de însemnate.

SERVICII DE PROIECTARE

Î.M. "Orheiproiect" prestează servicii de proiectare pentru toate categoriile de construcții, instalații și rețelele tehnico-edilitare, reconstrucții la solicitarea persoanelor fizice și juridice, calitativ, în termen și conform normativelor în vigoare. Scopul general al întreprinderii este asigurarea autofinanțării proceselor de producție în baza principiilor autogestiuunii complete. Întreprinderea activează în baza Licenței seria A MMII nr.043061 din 19.06.2012, care este valabilă până anul 2017. Întreprinderea prestează servicii de proiectare locuitorilor or. Orhei și doritorilor din întreaga Republica Moldova. Desigur că beneficiarii din or. Orhei sînt agenții economici principali la capitolul asigurării întreprinderii cu volumuri de prestări servicii. De aceea starea economico-financiară a întreprinderii în mare măsură depinde de cantitatea solicitanților la proiectare, veniți din or. Orhei.

Pentru anul 2013, de Primăria or. Orhei sau eliberat 176 de Certificate de urbanism pentru proiectare, din care la Î.M. "Orheiproiect" sau adresat numai 13 beneficiari, cu care sau încheiat contracte de prestare a serviciilor de proiectare. Din restul localităților al RM sau adresat și sau încheiat 11 contracte de prestare a serviciilor de proiectare.

Foarte benefic, la capitolul creșterii volumurilor de prestări servicii, este faptul că din luna august 2012, întreprinderea elaborează procesele verbale de recepție finală a construcțiilor pe or. Orhei. unde, pe a.2013, sau elaborat 59 de procese-verbale. Tot la acest capitol este de menționat că începînd cu a.2013, întreprinderea elaborează proiecte individuale de conectare la rețelele de apeduct, canalizare și instalarea nodului de evidență, unde sau elaborat 86 de proiecte. Aceste tipuri de servicii poartă un caracter stabil și sînt în afara concurenței în acest domeniu.

La capitolul participării la implementarea programului local pentru Eficiența Energetică, Întreprinderea a executat proiecte de reabilitare-modernizare a iluminării stradale în or. Orhei. Sau executat proiecte de iluminare stradală pentru următoarele străzi:

- cartierul Lupoaița

Străzile: Hajdeu, 8 Martie, Sesiunii XIII, S. Lazo, Cantemir, Susleni, Mîndru, Troșceanschi, Zemțov, Brașoveanu, H. Bargan, Panfilov, Doina și Ion Aldea-Teodorovici, S. Lazo, Vișinilor, Trandafirilor, Nucarilor, B. Lăutaru. Florilor, Biriucov, Belski;

- cartierul Centru

Străzile: Colindătorilor. T. Roman, C. Stamati, Haiducul Grozescu, Lacurilor. Plugușorului, Răzeșilor. Eliberării;

- cartierul Nordic

Străzile: B. Glavan, Cogîlniceanu, Păcii, Haiducul Bujor, Vierilor, Donici;

- cartierul Slobozia Doamnei

Străzile: N. Șoimăreștilor, Muntenilor, A. Mateevici, Zorilor, Teilor, Călușarilor, Luceafărul, Nistreana, Inculeț 1-6, Milescu-Spătaru, Călăraș, Burebista, Cetatea Albă, Dacilor.

Pentru anul 2014 se preconizează continuarea și finalizarea proiectării iluminării stradale în or. Orhei și proiectarea Reabilitării parcului Orhei.

Tabelul 1. Indicatorii de producere a prestării serviciilor de proiectare

INDICATORI	u.m..	2011	2012	2013	2014 (plan)
Cantitatea de proiecte elaborate pentru beneficiarii din or. Orhei (persoană fizică)	proiecte	8	8	9	≤ 10
Cantitatea de proiecte elaborate pentru beneficiarii din alte localități (pers. Fizică)	proiecte	0	3	5	≤ 5
Total:		8	11	14	≤ 15
Prețul mediu la proiectare(34 persoane fizice)	lei	3762-70	1697-86	3143-43	3400-00
Cantitatea de proiecte elaborate pentru beneficiarii din or. Orhei (pers. Juridică)	proiecte	5	13	4	≤ 7
Cantitatea de proiecte elaborate pentru beneficiarii din alte localități(pers. jurid.)	proiecte	2	2	6	≤ 5
Total:		7	15	10	≤ 12
Prețul mediu la proiectare(persoane jurid.)	lei	10031-87	5726-19	15948-2	10800-00
Cantitatea de procese verbale de recepție finală elaborate	l investitor	-	25	59	≤ 60
Prețul mediu la elaborarea P-V de recepție	lei	-	265-25	330-05	350-00
Cantitatea de proiecte individuale de conectare la rețelele de apeduct, canalizare și instalarea nodului de evidență	proiecte	-	-	86	≤ 90
Total:	lei	-	-	491-51	555-55

Din analiza cifrelor din tabelă se vede că volumelor de prestări servicii, cît de cît stabile, le revine tendința creșterii prețurilor. Această situație se datorează faptului creșterii capacității solvabilității investitorilor. Întreprinderea prestează servicii calitativ și în termen – fapt care atrage beneficiarii, preferînd să proiecteze la Î.M. “Orheiproiect”. Partea pozitivă este că prețul pentru proiectare, pe întreprindere. are tendința de a se nivela (cît de cît) cu prețul mediu în domeniu, de pe piața de desfacere.

SERVICIUL DE TRANSPORT PUBLIC ȘI CIRCULAȚIA RUTIERĂ

La data de 02.05.2013 Consiliul orașenesc Orhei prin decizia nr. 5.1. a aprobat înființarea Î.M. „Orhei Transport” care a fost înregistrată la Camera Înregistrării de Stat la data de 14.05.2013 cu nr. 1013606001556.

La data de 01.06.2013 Întreprinderea Municipală „Orhei Transport” a început activitatea de transportare a călătorilor pe rutele urbane (1-6) din orașul Orhei, în baza licenței nr. 042118 seria A MMII eliberată de camera de licențiere de Stat la data de 31.05.2013, conform orarului de circulație aprobat prin dispoziția Primarului orașului Orhei nr. 331 din 01.04.2013.

Pe parcursul lunilor iunie – decembrie 2013 în urma activității, Î.M. „Orhei Transport” a încasat 3.378.010 lei dintre care cheltuieli au fost în sumă de 3.212.188 lei și anume:

- Produse petroliere – 1.695.874;
- Salarii – 958.613 (inclusiv impozite 23 + 3,5 %);
- Plata pentru arenda transportului – 290.544;
- Impozite și taxe – 194.396;
- Blanchete de strictă evidență – 25.204;
- Obiecte de mică valoare și scurtă durată – 20.206;
- Altele – 27.345 (rechizite de birou, comisioane bancare, serviciu telefonic și alte servicii);
- Venitul curat constituie 165.858 lei.

La moment în cadrul întreprinderii activează 64 de angajați dintre care:

- Conducători auto – 52 ce dispun de certificate medicale, certificate profesionale pentru conducătorii auto care efectuează transport rutier de călători și dispun de un stagiu de muncă cel puțin trei ani.

Întreprinderea Municipală „Orhei Transport” dispune de 42 unități de transport de model Mercedes dintre care:

Capacitatea de la 9 până la 16 locuri – 26

Capacitatea de la 17 până la 21 locuri – 16

3. DEZVOLTARE URBANĂ ȘI CADASTRU

În anul 2013 de activitate Serviciul de urbanism:

1. A perfectat și eliberat 109 autorizații de construire și 11 autorizații de desființare, cu 31 mai mult decât în anul 2012.
2. A perfectat și eliberat 176 de certificate de urbanism, față de 181 eliberate în anul 2012.
3. A pregătit procese verbale și a participat la recepția a 65 de obiecte locative și social culturale.
4. A examinat adresări și plângeri ale cetățenilor pe diverse teme.

5. A elaborat scheme de amplasare a agenților economici pentru comerțul stradal și pentru anexe la certificatele de urbanism.
6. A elaborat caietul de sarcini și tema de proiectare pentru elaborarea Planului Urbanistic General al orașului Orhei.

Desfășurarea activității funciare pe teritoriul orașului Orhei.

Ținerea evidenței statistice a pământurilor de toate categoriile ale fondului funciar, cadastrului funciar și monitoringului pământurilor pe teritoriul orașului Orhei, înregistrarea și plasarea în mape la blocuri și masive toate documentele funciare.

Vînzarea terenurilor la licitație:

- 2013 - 31 terenuri au fost procurate la 4 licitații funciare la suma de 2 210 170 lei;
- 2012 - 14 loturi au fost procurate la 2 licitații funciare la suma de 304 650 lei;
- 2011- 7 loturi procurate la 2 licitații la suma de 872 300 lei);

Terenuri aferente:

- 2013 - 7 terenuri aferente obiectelor private la suma de 456 824 lei;
- 2012 - 27 terenuri la suma de 3 955 229 lei;
- 2011 – 10 terenuri la suma de 231 551 lei.

Loturi pomicole:

- 2013 – 11 loturi pomicole la suma de 5 571 lei;
- 2012 - 27 loturi pomicole la suma de 13 279 lei;
- 2011– 42 loturi pomicole la suma de 21 172 lei - dinamica negativă se datorează faptului, că majoritatea loturilor pomicole sînt deja privatizate.

Atribuirea terenurilor pentru construcția caselor de locuit individuale a fost stopată pentru o perioadă nedeterminată din motivul rezervei mici de terenuri libere destinate caselor de locuit.

Perfectarea proiectelor de decizii:

- 2013 - la cele 5 ședințe ale COO au fost perfectate 115 proiecte de decizii, pentru toate deciziile acceptate au fost expediate răspunsuri beneficiarilor, au fost pregătite și eliberate beneficiarilor seturile de acte necesare pentru a perfecta contractele de vînzare cumpărare la notar sau pentru OCT Orhei, inclusiv perfectarea actelor de predare preluare a terenurilor;
- 2012 – 10 ședințe COO 167 proiecte de decizii;
- 2011 – 12 ședințe COO 358 proiecte de decizii.

Întocmirea la Oficiul Cadastral Teritorial Orhei în anul 2013 - 154 comenzi pentru elaborarea:

- 74 planuri cadastrale;
- 30 extrase din Registrul Bunurilor Imobile pentru efectuarea tranzacțiilor;
- 25 formări ale bunurilor imobile;
- 25 înregistrări în Registrul Cadastral al deținătorilor de terenuri.

Examinarea și soluționarea petițiilor pe diverse probleme funciare – 332 petiții cu expedierea răspunsurilor corespunzătoare (2012 – 401 cereri; 2011 – 527 cereri).

Eliberarea titlurilor de autentificare a dreptului deținătorilor de terenuri – 31 titluri (2012 – 26 titluri; 2011 – 42 titluri;).

Coordonarea a 80 procese-verbale de recepție finală și acte de constatare pe teren la modificarea hotărului terenului.

Perfectarea contractelor de locațiune funciară, perfectarea contractelor de folosință, borderourilor de calcul pentru plata de locațiune și de folosință funciară și a actelor de predare preluare funciară.

Perfectarea dărilor de seamă pentru Statistică, Inspectoratul Fiscal.

Pregătirea comunicatelor informative privind licitațiile funciare – 4 comunicate; înregistrarea cererilor de participare la licitație – 30 cereri; perfectarea și eliberarea proceselor-verbale privind rezultatele licitării – 30 procese-verbale.

S-au precăutat cereri cu privire la transmiterea în proprietate privată a loturilor de pe lângă casele de locuit individuale cu perfectarea proiecte de decizii ulterior cu pregătirea setului necesar beneficiarului pentru perfectarea titlului de proprietate.

Examinarea și soluționarea la fața locului a diverse probleme funciare - 79 ieșiri în teren.

4. INVESTIȚII ȘI DEZVOLTARE DURABILĂ

Dezvoltare economică

Asistență logistică agenților economici și persoanelor fizice care desfășoară activitate economică pe teritoriul orașului Orhei.

În anul 2013 au fost perfectate 380 de autorizații de funcționare, comparativ cu 423 de autorizații de funcționare în anul 2012, mai puțin cu 43 de autorizații, o scădere de 10,16 %.

În anul 2012 au fost perfectate 423 de autorizații de funcționare, comparativ cu 358 autorizații de funcționare în anul 2011, mai mult cu 65 autorizații, o creștere de 15,36%. Motivul dinamicii pozitive este ameliorarea climatului de afaceri în orașul Orhei, anularea taxelor pentru eliberarea autorizațiilor de funcționare și înlăturarea prapoanelor birocratice la eliberarea acestora. Unul din motivele posibile a dinamicii pozitive ar mai putea fi și un volum mai mare a resurselor disponibile a agenților economici pentru inițierea sau dezvoltarea unei afaceri (remitențele din străinătate, diferite programe naționale și internaționale de susținere a mediului de afaceri etc.).

La moment se lucrează la proiectul de noului Regulament cu privire la eliberarea autorizațiilor de funcționare pentru unitățile comerciale, în cadrul proiectului Smart City.

Atragerea investițiilor

În perioada anului 2013, Primăria orașului Orhei a implementat și realizat în parteneriat un șir de proiecte investiționale:


1. Proiect destinat regionalizării serviciilor de alimentare cu apă și canalizare destinat pentru 6 orașe din R. Moldova - finanțator Banca Europeană pentru Reconstrucție și Dezvoltare (BERD), beneficiar de

proiect SA "Regia Apa - Canal" și Primăria orașului Orhei. Valoarea proiectului este de - 6 000 000 euro, dintre care 4 mln. grant și 2mln. din credit, a fost inițiat în anul 2010, finalizat în anul 2014.

2. Reparația îmbrăcămintei rutiere pentru 5545 m² de străzi din or.Orhei, finanțator Primăria orașului Orhei – 1 200 000 MDL, beneficiar de proiect locuitorii orașului Orhei. Reparația îmbrăcămintei rutiere pe str.31 August cu suprafața de 21 500 m², unde s-au alocat 5 000 000 MDL. Finanțator Primăria or.Orhei și Consiliul Raional.

3. Reabilitarea în varianta albă a 6 străzi din cartierul Lupoica, beneficiar de proiect locuitorii cartierului Lupoica. Din bugetul Primăriei – 500 000 MDL.

4. „Colectarea sistemului de management integral al deșeurilor solide, inclusiv colectarea separată, reciclarea, crearea poligoanelor” – finanțator Agenția de Dezvoltare Regională, (ADR Centru) și Primăria orașului Orhei, beneficiar de proiect Primăria orașului Orhei și locuitorii orașului Orhei. Valoarea proiectului este de – 4 024 170 MDL, din bugetul Primăriei – 500 000, contribuția Serviciului Comunal Locativ - 23 875 MDL, contribuția Consiliului Raional Orhei – 150 000 MDL. Au fost procurate 500 buc. urne stradale. În anul 2013 s-a finalizat prima etapă a proiectului, etapa a II-a urmează a fi finalizată în anul 2014.



5. Schimbarea sistemului de încălzire în 4 blocuri din instituția preșcolară nr.4 din bugetul Primăriei or. Orhei - 287 847,59 MDL. Finalizat în anul 2013.

6."Program de implementare a proiectelor de eficiență energetică și valorificare a surselor regenerabile de energie pentru obiectivele publice". Îmbunătățirea condițiilor sanitare în 5 instituții preșcolare din orașul Orhei" (schimbarea geamurilor în 5 instituții de învățământ) – finanțator Kusanone, ambasada Japoniei și Primăria orașului Orhei, beneficiar de proiect Grădinița nr. 1, Grădinița nr. 2, Grădinița nr. 5, Grădinița nr. 6, Grădinița nr. 8. Valoarea proiectului este de – 1 382 881,99 lei, contribuția Primăriei or. Orhei este de – 405024,28 MDL (grădinița nr.1 – 112 828,26 MDL, grădinița nr.2 – 585 815,23 MDL, grădinița nr.5 – 262 935,67 MDL, grădinița nr.6 – 428 251,99 MDL).



7. Stația de Epurare a Apelor Uzate și a Colectorului Efluent din or. Orhei. Proiectul a fost realizat în cadrul Proiectului Național de aprovizionare cu Apă și Canalizare și implementat de Ministerul Mediului cu Fondul Național Ecologic, prin Unitatea de Implementare a Proiectelor de Aprovizionare cu Apă și Canalizare din subordinea Ministerului Mediului. Finanțat din fondurile Comisiei Europene, Băncii Mondiale și Fondului Ecologic Național. Valoarea totală a investițiilor a constituit 2,84 mln. Euro. Grantul CE – 2,4 mln.Euro, Proiectare de la Banca Mondială în sumă de 27 mln. MDL.

8. Colectorul Efluent, valoarea totală 7 295 421,68 MDL, dintre care Fondul Ecologic a contribuit cu suma de 1 500 000 MDL. și 500 000 USD credit din partea Consiliului Local.



9. Reparația capitală a 2 blocuri din instituția preșcolară nr.2 - finanțator Fondul de Investiții Sociale din Moldova, FISM, și Primăria or. Orhei. Valoarea proiectului este de 1 782 167,56 MDL. Beneficiar Primăria or. Orhei, instituția preșcolară nr.2, părinți, copii.

10.Reparația îmbrăcăminte rutiere de pe str. B. Glavan și str. Tricolorului. Beneficiari - locuitorii str. B. Glavan, str. Tricolorului, proiect început în anul 2012, finalizat în anul 2013. Finanțatori – Fondul de investiții Sociale din Moldova (FISM) și Primăria or. Orhei. Valoarea totală a proiectului este de – 6 100 000 MDL.



11. Proiectarea rețelei de iluminat stradal – din bugetul Primăriei or. Orhei – 78 388 MDL. Este în derulare.

12. Procurarea și montarea a 160 LED-uri – 498 000 MDL.

13. Proiectarea străzilor Negruzzi, Eliberării din bugetul Primăriei or. Orhei – 291 mii lei; costul proiectului integral cu lucrările de execuție este de 34 mln lei.

14. Amenajarea și construirea trotuarelor din or. Orhei. Valoarea totală este de 2 509 000 MDL, inclusiv lucrări de proiectare - 46 mii MDL din bugetul Primăriei.

15. Construcția și amenajarea a unui teren de joacă pentru copii pe strada 1 mai, alte două terenuri de joacă în cartierul Bucuria și reabilitarea terenului de sport din cartierul Lupoaica. Costurile lucrărilor au constituit suma de 66 440 MDL.



16. Proiectul IFC/Grupul Băncii Mondiale "Moldova Investment Climate Reform (ICR) nr. 576047" în vederea elaborării și implementării conceptului Smart City (Oraș Inteligent) având drept scop eficientizarea și simplificarea relației dintre administrație, cetățean și mediul de afaceri.

17. Proiectul "Parteneriat durabil lărgit pentru reforma de descentralizare" implementat în parteneriat cu Primăria Ungheni și Centrul Regional de Dezvoltare Durabilă, finanțat de Comisia Uniunii Europene; suma proiectului este de 300 000 euro.

18. Proiectul "Promovarea Planificării și Implementării Participative ca mecanism eficient de abilitare a comunității și dezvoltare locală sustenabilă" implementat în parteneriat cu Primăria orașului Telenești și Business Consulting Institute, finanțat de Comisia Uniunii Europene; suma proiectului este de 262 823.31 euro.

Implementarea proiectului LGSP, USAID:

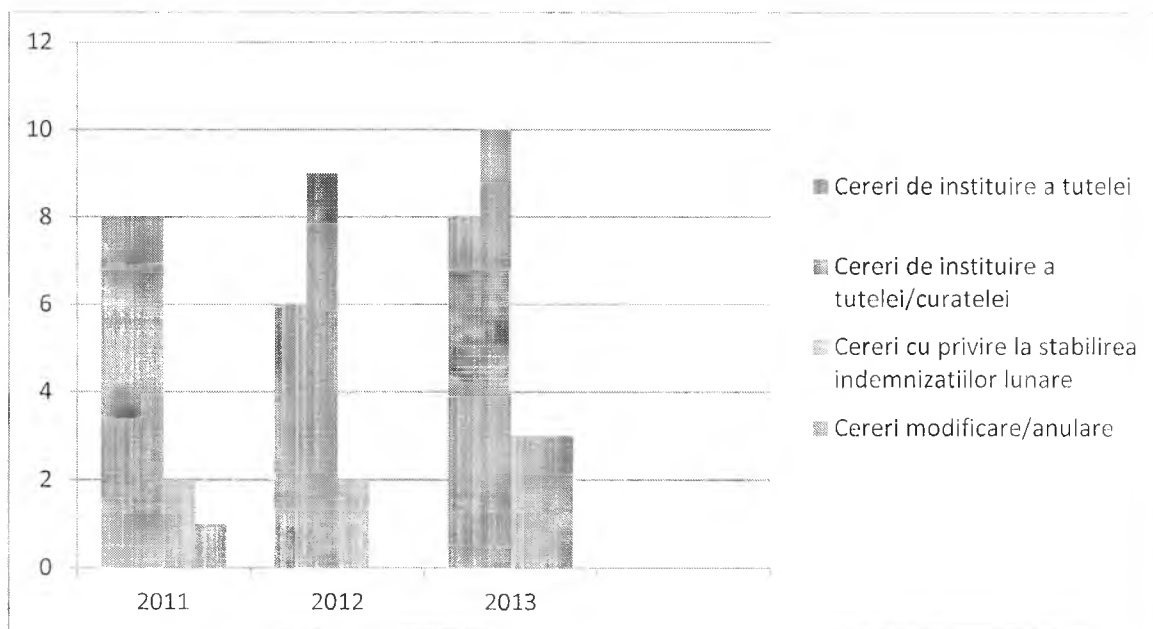
- Pregătite atelierele de lucru pentru Focus Grupuri Brand & Tineret LGSP;
- Pregătită prezentarea MPI în cadrul proiectului LGSP;
- Completarea formularului de evaluare a proiectului cu date trimestriale;
- Completate chestionarele (EE, Patrimoniu Public, etc.) și organizate ședințele de lucru la compartimentul Eficiență Energetică;
- Completarea propunerilor pentru componenta de Eficiență Energetică din Strategia Orhei;
- Verificarea și completarea datelor de Evaluare a Patrimoniului Public;
- Desfășurarea activităților de management a implementării proiectului: colectare de date, completare chestionare, pregătire de informație, etc.);
- Asigurarea bunei desfășurări a atelierului de lucru privind Elaborarea strategiei de dezvoltare socio-economică a orașului Orhei – sectorul energetic.

Una din cele mai mari realizări la capitolul atragerii investițiilor este faptul că Primăria orașului Orhei este partener în implementarea a 2 proiecte finanțate de către **Comisia Europeană**: "Parteneriat durabil lărgit pentru reforma de descentralizare" în parteneriat cu Primăria Ungheni și Centrul Regional de Dezvoltare Durabilă și "Promovarea Planificării și Implementării Participative ca mecanism eficient de abilitare a comunității și dezvoltare locală sustenabilă" în parteneriat cu Business Consulting Institute și Primăria Telenești. Drept rezultat a fost elaborată Strategia Socio-economică a orașului Orhei pentru anii 2014-2020, care a fost prezentată publicului în cadrul audierilor publice organizate în luna decembrie 2013 iar apoi a fost aprobată la ședința Consiliului Local. În procesul consultării cetățenilor au fost discutate și aprobate spre finanțare două inițiative de proiect: (1) extinderea rețelei de iluminare; (2) instalarea camerelor de supraveghere video.

5. ASISTENȚĂ SOCIALĂ

Organizarea activității de asistență socială privind copiii, bătrânii, familiile defavorizate.

În anul 2013 au fost examinate cereri și întocmite 8 dispoziții „cu privire la instituirea tutelei” la adulți, cu 2 cereri mai mult ca în anul 2012, și fiind egal cu numărul adresărilor din anul 2011; 10 dispoziții la instituirea tutelei/curatelei, cu 1 mai mult ca în anul 2012 și cu 2 mai mult ca în anul 2011; Au fost examinate 3 cereri „cu privire la stabilirea indemnizațiilor lunare” și întocmite 3 dispoziții, cu 1 dispoziție mai mult ca în anul 2012 și cu 1 mai mult ca în 2011. Au fost întocmite 3 dispoziții de modificare și 3 dispoziții de anulare, în 2012 nu au fost înaintate astfel de cereri, iar în comparație cu 2011 cu 2 mai mult ca în anul curent.



În anul 2013 au fost eliberate 4 anchete sociale privind stabilirea necesității pentru cazarea în instituții sociale, cu 1 anchetă mai puțin ca în 2012 și numărul fiind neschimbat comparativ cu anul 2011.

O colaborare fructuoasă este stabilită cu coordonatorul cantinei sociale unde la moment se alimentează 65 de persoane.

S-a participat la organizarea și desfășurarea acțiunilor culturale dedicate zilei de 9 mai „Ziua Victoriei”. A fost acordat ajutor material în sumă de 200 lei la 27 de veterani și 28 de pachete cu produse alimentare.

În anul 2013 s-au organizat și petrecut 4 ședințe a CLPDC, fiecare ședință a fost convocată conform planului de activitate.

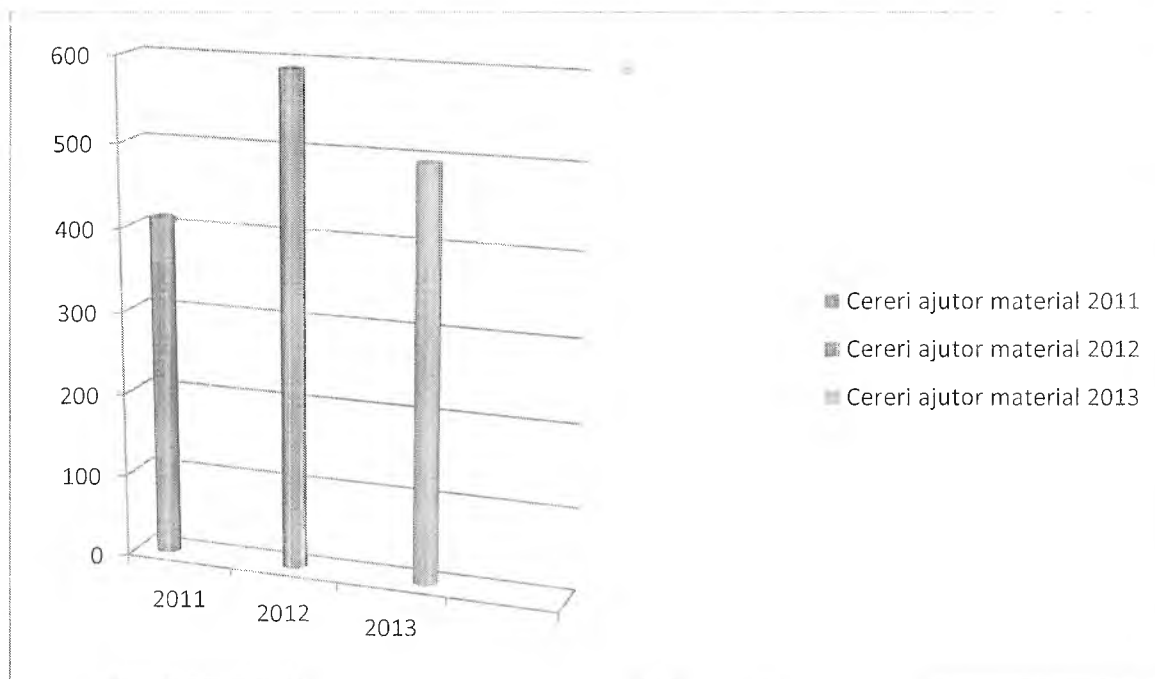
S-a participat la organizarea și desfășurarea activităților culturale la ziua orașului 8 noiembrie.

- S-au prezentat raporturi statistice de efectul animalelor și păsărilor în gospodăriile populației din or. Orhei 4 la număr.

Au fost întocmite și eliberate 85 de certificate de instituționalizare a copiilor cu vârstă preșcolară.

S-a participat la 22 de ședințe a Comisiei Obștești pentru evaluarea necesităților de acordare a ajutorului material, examinând 428 anchete sociale, cu 2 ședințe mai mult ca în 2012 și au fost examinate cu 208 mai multe cereri ca în anul 2012.

În anul 2013 au fost examinate cereri parvenite de la cetățeni referitor la acordarea ajutorului material în număr de 495, comparativ cu anul 2012 s-a micșorat nr. cu 96 de cereri, iar în comparație cu anul 2011 au fost examinate cu 84 de cereri mai mult. În baza acestor cereri au fost întocmite 495 acte de cercetare a condițiilor de trai, efectuând 163 de vizite la domiciliu (după necesitate).



În anul 2013 s-a acordat ajutor material prin dispoziția primarului la 481 persoane cu 48 mai puțin ca în 2012; 2011 – 347 persoane cu 134 mai mult în anul curent. Suma de bani oferită este de 292.800 lei cu 33.800 mai mare ca în 2012 suma fiind de 259.000, 2011- 211.500 lei cu 81.300 mai mare este în anul curent. În anul 2013, au fost acordate ajutoare materiale la 14 persoane, prin Decizia Consiliului Orășenesc, cu 33 de persoane mai puțin ca în 2012; 2011 – 64 persoane, cu 50 mai mult ca în 2013. În anul 2013, în total au beneficiat de ajutor financiar 495 persoane în valoare de 306.000 lei.

Pe parcursul anului 2013 în parteneriat cu SRL „Diaconu Denis” și în cea mai mare măsură cu asociația obștească moldo-română CDE au fost distribuite cadouri pentru copiii din cele 7 grădinițe din or. Orhei: precum și ajutor umanitar (utilaj tehnic, mobilă, îmbrăcăminte, încălțăminte, jucării, produse alimentare) pentru 1000 de familii social vulnerabile;



Este de menționat faptul că nici un cetățean nu a fost refuzat la acordarea ajutorului material.

6. CULTURĂ ȘI SPORT

Pe parcursul anului 2013 Primăria or. Orhei a organizat desfășurarea următoarelor acțiuni culturale:

Februarie

- a) Comemorarea eroilor căzuți în Afganistan;

Martie

- a) Comemorarea eroilor căzuți în lupta pentru apărarea Independenței și Integrității teritoriale a Republicii Moldova;
- b) ”Ziua Internațională a Femeii”;

Mai

- a) ”Ziua Victoriei și a comemorării eroilor căzuți pentru integritatea și independența Patriei”;
- b) Festivalul de dans popular pentru copii „Orhei – Inima Moldovei”;

Iunie

- a) ”Ziua Internațională a Copilului”;
- b) ”Ziua profesională a lucrătorului medical și a farmacistului”;

Iulie

- a) ”Ziua victimelor represiunilor politice din anii 1940-1949”;

August

- a) Sărbătorile Naționale ”Ziua Independenței a Republicii Moldova” și „Limba Noastră”;
- b) Ceremonia de înființare a Scaunului Cavaleresc al Legatului Chișinău al Ordinului Vinului European;

Octombrie

- a) ”Ziua Internațională a persoanelor în etate”;
- b) ”Ziua Națională a Vinului”;

Noiembrie

- a) ”Ziua orașului Orhei și Hramul Sf. Dumitru”;
- b) Spectacol dedicat 10 ani de activitate a Clubului de dans sportiv „Triumf-Plus”;
- c) ”Ziua Națională a Tineretului”;
- d) ”Hramul Sfinților Arhangheli Mihail și Gavriil” cartierul Slobozia-Doamnei;



Decembrie

- a) „Ziua Națională a Poliției”;
- b) „Cea mai frumoasă jucărie pentru Pomul de Sărbătoare” – concurs organizat între centrele de activitate extrașcolară.
- c) ”Inaugurarea Pomului de sărbătoare”, spectacol dedicat 10 ani de activitate a ansamblului de dans popular „Haiduceii”;
- d) ”La mulți ani” (joc de sărbătoare).

Pe parcursul perioadei respective copiii și tinerii dotați ai orașului au participat la diverse concursuri și festivaluri de nivel local, raional, republican și internațional, obținând mențiuni înalte.

Pentru organizarea acțiunilor culturale pentru anul 2013 au fost:

- planificate resurse financiare în sumă de: 320000 lei;
- cheltuite resurse financiare în sumă de: 392473 lei.

S-au organizat acțiuni sportive dedicate „Zilei Mondiale Olimpice”, competiții sportive: Maratonul Ecologic, Cupa Primarului Orhei la tenis de masă, Cupa orașului Orhei la Karting, Cupa Primarului Orhei la Lupte Libere, Cupa Primarului Orhei la Lupta Națională “Voievod” (juniori și seniori). Participanții clasati pe locuri premiante au fost decorați cu trofee, medalii, diplome și premii bănești.

Pe parcursul anului elevii-sportivi au participat la Jocurile Juniorilor a Republicii Moldova, campionate naționale și internaționale obținând mențiuni înalte la diferite probe sportive.

Pentru organizarea acțiunilor sportive pentru anul 2013 au fost:

- planificate resurse financiare în sumă de: 45000 lei;
- cheltuite resurse financiare în sumă de: 37440 lei.

În rezultatul unei colaborări active cu instituțiile de activitate extrașcolară din oraș, CRC “A. Suruceanu”, CLT Orhei și instituțiile de învățământ preșcolar și școlar locuitorii orașului se implică și participă activ în cadrul acțiunilor culturale și sportive. Comparativ cu anii precedenți mai activ în organizarea și petrecerea acțiunilor cultural-sportive s-a implicat și tânăra generație.

“Ziua orașului Orhei Hramul Sf. Dumitru” 11000 de persoane;

“Ziua Națională a Vinului” 5000 - 6000 de persoane.

Anul 2013:

a) Pentru organizarea acțiunilor culturale pentru anul 2013 au fost:

- planificate resurse financiare în sumă de: 320000 lei;
- cheltuite resurse financiare în sumă de: 392473 lei.

b) Pentru organizarea acțiunilor sportive pentru anul 2013 au fost:

- planificate resurse financiare în sumă de: 45000 lei;
- cheltuite resurse financiare în sumă de: 37440 lei.

Anul 2012:

a) Pentru organizarea acțiunilor culturale pentru anul 2012 au fost:

- planificate resurse financiare în sumă de: 355000 lei;
- cheltuite resurse financiare în sumă de: 426567 lei.

b) Pentru organizarea acțiunilor sportive pentru anul 2012 au fost:

- planificate resurse financiare în sumă de: 45000 lei;
- cheltuite resurse financiare în sumă de: 26658 lei.

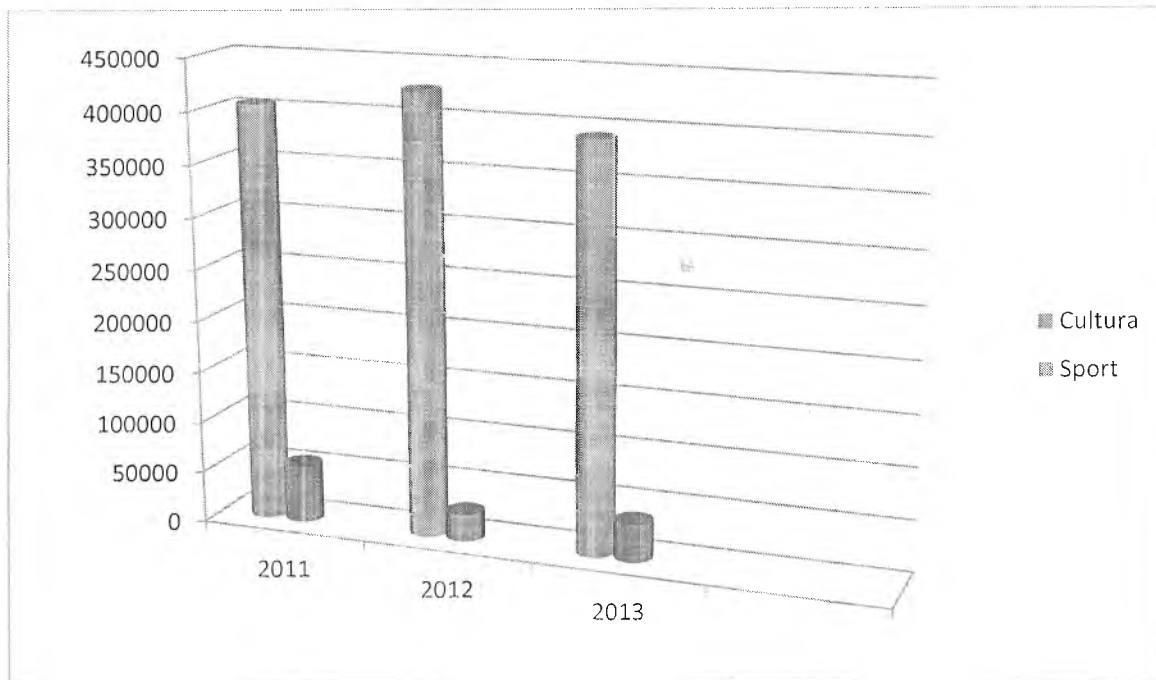
Anul 2011:

a) Pentru organizarea și desfășurarea acțiunilor culturale pentru anul 2011:

- planificate resurse financiare în sumă de: 407000 lei;
- cheltuite resurse financiare în sumă de: 405265 lei

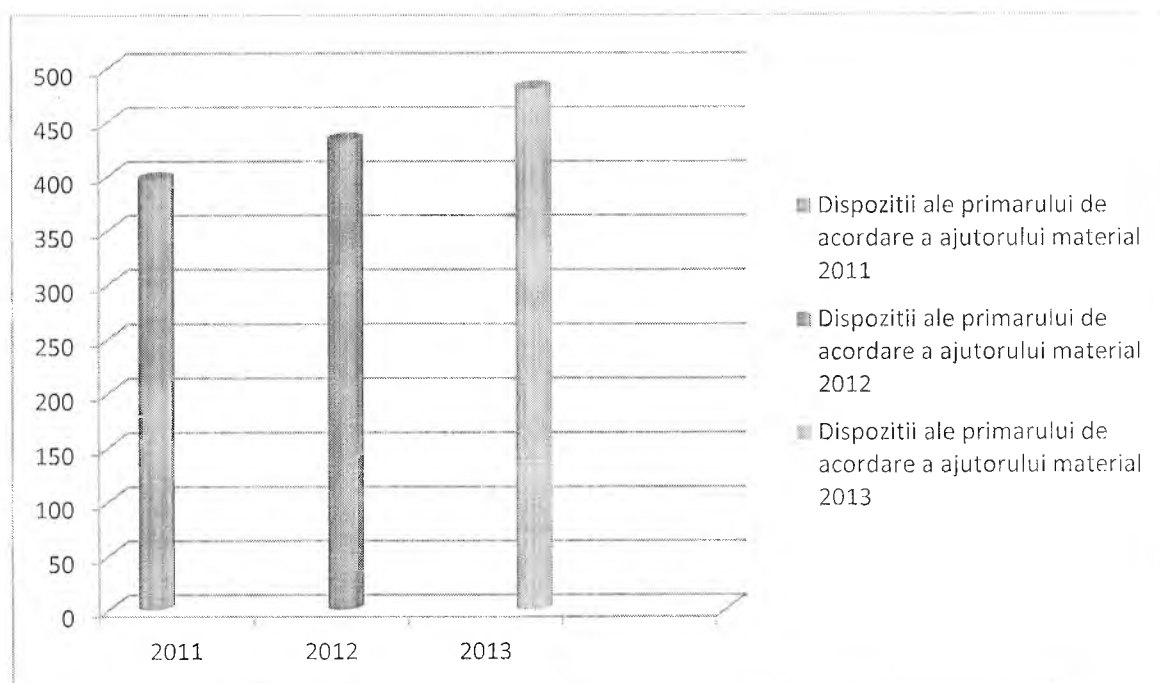
b) Pentru organizarea și desfășurarea acțiunilor sportive pentru anul 2011:

- planificate resurse financiare în sumă de: 95000 lei;
- cheltuite resurse financiare în sumă de: 56273 lei



Grafic. Resurse cheltuite pentru acțiuni culturale și sportive

Comparativ cu alocațiile financiare din anii precedenți, alocațiile financiare din anul 2013 pentru organizarea acțiunilor cultural-sportive au fost mai puține, fapt care însă, nu a afectat nivelul de organizare al acțiunilor. S-a majorat și numărul persoanelor prezente atât la activitățile culturale cât și cele sportive.



7. COMUNICAREA CU CETĂȚENII

Ridicarea nivelului de participare a cetățenilor în viața comunității și în procesul decizional este unul din obiectivele administrației orașului Orhei.

Zilnic la adresa primarului parvin scrisori, petiții și interpelări. Astfel, pe parcursul anului 2013 a fost recepționată următoarea corespondență:

1. Instituții de stat – 1.275 cereri cu 230 cereri mai multe ca în anul 2012.
2. Persoane juridice – 892 cereri cu 401 mai puțin (anul 2012 -1295 cereri).
3. Persoane fizice – 1.469 cereri cu 22 cereri mai multe (2012 – 1447 cereri).
4. Au fost expediate – 1007 scrisori și demersuri cu 253 mai mult (2012 – 754).
5. Faxograme -110 .

Ziua de luni, a fiecărei săptămâni este desemnată pentru audiența cetățenilor. În caz de careva întrebări stringente, cetățeanul beneficiază de audiență în orice zi a săptămânii nu doar în ziua programată.

Pe parcursul anului 2013 la audiență, conform datelor din registrul de audiență, au fost 399 de persoane.

8. PROCESUL DECIZIONAL

Pe parcursul anului 2013 în conformitate cu dispozițiile de convocare emise de primarul orașului Orhei, au fost pregătite și organizate 13 ședințe ale Consiliului orășenesc Orhei, fiind ulterior efectuate și desfășurate 11 ședințe : 4 ședințe ale Consiliului orășenesc au fost desfășurate în mod ordinar, iar 8 ședințe au fost desfășurate în mod extraordinar. Două ședințe ale Consiliului au fost convocate de îndată, iar ședința nr.7 și-a ținut lucrările pe parcursul a două zile : la data de 29.07.2013 cu continuarea la data din 31.07.2013.

În total au fost incluse în ordinea de zi a Consiliului orășenesc Orhei 210 întrebări. În rezultatul examinării proiectelor de decizie au fost adoptate de 263 decizii. Majoritatea deciziilor examinate și adoptate au avut un caracter ce ține activitatea administrației publice locale, fiind adoptate 89 decizii. O mare parte a deciziilor adoptate țin de reglementarea regimului funciar și activitatea în acest domeniu – 78 decizii. Deciziile de ordin financiar/bugetar au fost adoptate în număr de 55, celelalte decizii au fost adoptate în diferite probleme privind patrimoniul public - 58 la număr și construcții, planuri de dezvoltare (tabelul 3).

Pe parcursul anului de activitate, Consiliul orășenesc a examinat 8 întrebări care au fost incluse în ordinea de zi în calitate de informații, iar 13 decizii din cele propuse spre examinare nu au fost adoptate. Din întrebările propuse spre examinare, din diferite motive, 20 proiecte de decizie au fost excluse din ordinea de zi propusă spre aprobare la începutul ședințelor (tabelul 4).

Toate proiectele de decizie au fost examinate de comisiile de specialitate a Consiliului orășenesc, majoritatea lor covârșitoare fiind elaborată de aparatul de lucru al administrației executivului, iar 10 proiecte au fost prezentate la inițiativa consilierilor. Pe parcursul anului au fost făcute modificări în componența comisiilor de specialitate ale Consiliului orășenesc, care activează în regimul de lucru stabilit conform Regulamentului.

În legătură cu demisia din funcția de consilier orășenesc, Comisia Electorală Centrală a ridicat mandatul pentru 2 consilieri (Racu I., Boțan R.) și a atribuit mandatul pentru 2 candidați supleanți la această funcție (Popușoi V., Malai O.).

Oficiul Teritorial Orhei al Cancelariei de Stat a examinat în procedura de control administrativ toate deciziile adoptate de Consiliul orășenesc și procesele verbale. În rezultatul controlului administrativ efectuat, au parvenit 29 notificări, inclusiv și referitor la nesemnarea procesului verbal al ședinței Consiliului orășenesc Orhei din 19.07.2013, care nu este semnat pînă în prezent de către președintele ședinței. Deciziile notificate au fost examinate și ulterior expediate răspunsurile respective pe marginea lor.

Pe parcursul perioadei vizate au fost emise și înregistrate în total 1578 dispoziții ale Primarului, din ele cu caracter normativ 1283 și 295 dispoziții de personal. În comparație cu anul 2012 aceste cifre constituiau: 1105 dispoziții cu caracter normativ, 316 dispoziții individuale, numărul total de dispoziții emise de primar fiind de 1421 (tabelul 5).

Pe parcursul anului de raportare în fiecare zi de luni a săptămîinii, au fost desfășurate 46 ședințe de lucru cu aparatul executiv al Primarului, administrația Întreprinderilor Municipale și SA „Regia Apă Canal” Orhei, la care au participat reprezentanții serviciilor desconcentrate și descentralizate, care activează în oraș și anume: reprezentanții Centrului de Sănătate Publică, Inspecția Ecologică și Inspectoratul Raional de Poliție.

Asistența Juridică a procesului decizional

Asigurată asistența juridică și reprezentarea Primăriei or. Orhei și Consiliului orășenesc Orhei în cauzele aflate pe rol în instanța de judecată.

- Pe parcursul anului 2012 către Primăria Orhei și Consiliul orășenesc Orhei au fost inițiate **42** cauze civile.
- **Pe parcursul anului 2013 către Primăria Orhei și Consiliul orășenesc Orhei au fost inițiate 49 cauze civile.**
- **De către Primăria or. Orhei au fost inițiate 4 cauze de încasare a datoriilor.**
- Litigii nefinisate din anul 2011 - **11** cauze civile.
- **Litigii nefinisate din anul 2012 -19 cauze civile.**
- **Litigii din an. 2012 finisate în an.2013:**
- **4 – satisfăcute; 7 - respinse; 1- încetate; 3- la o nouă examinare.**

Coordonarea și supravegherea legalității actelor administrative elaborate și adoptate. În decursul an.2013 s-a participat la **191** ședințe de judecată.

Elaborarea de proiecte de decizii, dispoziții în modul stabilit și prezentarea spre aprobare:

- Cauze civile satisfăcute -**13** an. 2012.
- **Cauze civile satisfăcute 16 an. 2013.**
- Cauze civile scoase de pe rol -**7** an. 2012.
- **Cauze civile scoase de pe rol -6 an. 2013.**
- Cauze civile încetate -**2** an. 2012.
- **Cauze civile încetate - 2 an. 2013.**
- Cauze civile respinse -**10** an. 2012.
- **Cauze civile respinse -12 an. 2013.**

- Cauze civile retrase -1 an. 2012.
- **Cauze civile retrase – 2 an.2013.**

Îndeplinirea împuternicirilor sub autoritatea Primarului:

- Litigii nefinisate la sfârșitul anului 2012 -**11** cauze civile.
- **Litigii nefinisate la sfârșitul anului 2013 -12 cauze civile.**

Asigurarea respectării legalității actelor elaborate de serviciile Primăriei:

- Pe parcursul anului 2012 am examinat cereri, cereri prelabile și petiții în număr de **83** cereri.
- **Pe parcursul anului 2013 au fost examinate cereri, cereri prelabile și petiții în număr de 57 cereri.**

Examinarea în termen a petițiilor repartizate și asigurarea aplicării prevederilor Legii cu privire la petiționare și Legii privind accesul la informații. Pe parcursul a 12 luni a anului 2013 de către instanța de judecată nu au fost emise titluri executorii pentru achitarea de către Primăria or. Orhei sau Consiliul orașenesc Orhei a careva plăți sau a prejudiciilor materiale, morale.

Date comparative cu anii precedenți:

Anul 2009 au fost inițiate **57** cauze civile. Litigii nefinisate din anul 2008 - **44** cauze civile.

Au fost examinate **273** cereri, petiții, scrisori, cereri prelabile.

31 cauze soldate cu câștig de cauză în favoarea autorității,

10 cauze au fost pronunțate în defavoarea autorității.

Anul 2010 au fost inițiate **59** cauze civile. Litigii nefinisate din anul 2009 - **24** cauze civile.

Au fost examinate **128** cereri prelabile, petiții, cereri.

34 cauze soldate cu câștig de cauză în favoarea autorității.

11 cauze au fost pronunțate în defavoare autorității.

Anul 2011 au fost inițiate **70** cauze civile. Litigii nefinisate din anul 2010 - **16** cauze civile.

Au fost examinate **78** cereri prelabile, petiții, scrisori.

Dintre cauzele examinate:

30 cauze au fost satisfăcute

13 cauze respinse

9 cauze scoase de pe rol

4 cauze satisfăcute parțial

2 cauze încetate, **2** cauze remise la o nouă examinare.

În decursul anului au parvenit spre examinare 78 cereri, cereri prelabile, petiții, scrisori.

Anul 2012 au fost inițiate 42 cauze civile. Litigii nefinisate din anul 2011 11 cauze civile.

Au fost examinate 83 cereri prelabile, petiții, scrisori.

Dintre cauzele examinate :

13 cauze satisfăcute.

10 cauze respinse

7 cauze scoase de pe rol

2 cauze încetate

1 cauză respinsă

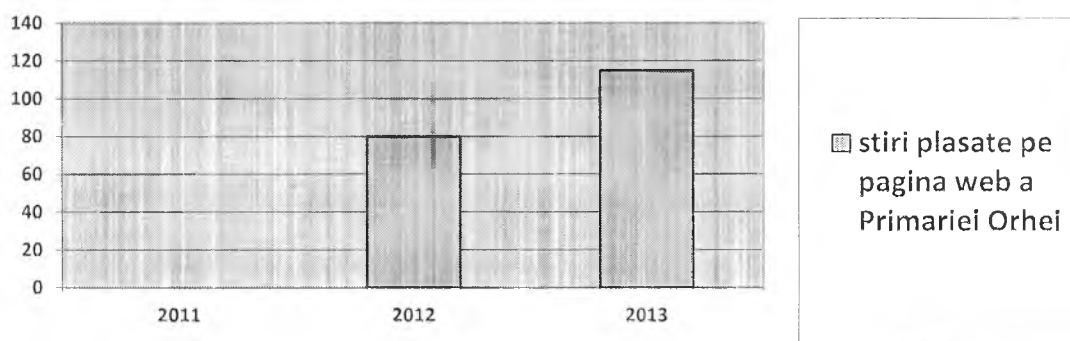
3 cauze remise la o nouă examinare.

În comparație cu anii precedenți semnificativ s-a micșorat examinarea dosarelor rămase pentru a fi examinate, acționarea în instanța de judecată a Primăriei or. Orhei și Consiliului orășenesc Orhei și depunerea de către cetățeni a cererilor și scrisorilor spre examinare.

Transparența decizională

Până în anul 2012 autoritățile primăriei nu puneau accent pe transparentizarea activității APL și pe stabilirea unui dialog constructiv cu societatea civilă. Începând cu septembrie 2011, după schimbarea conducerii primăriei, a fost elaborată pagina web a primăriei prin intermediul căreia este diseminată toată informația de interes public.

Pe parcursul anului 2013 pe pagina web a primăriei au fost plasate 115 comunicate și știri. Cu 35 de articole mai mult decât în anul 2012.



Gradul de transparență a activității primăriei orașului Orhei a crescut. Astfel, vizitând pagina web a primăriei www.orhei.md și/sau paginile primăriei de pe rețelele de socializare www.facebook.com sau www.odnoklassniki.ru cetățenii se familiarizează cu activitatea instituției, și în unele cazuri obțin și răspuns la unele întrebări. Se preconizează extinderea opțiunii de comunicare și consultare prin rețelele web a cetățenilor în unele întrebări de importanță majoră sub formă de sondaje. Cea mai mare

popularitate de accesare din partea populației o au fotografiile făcute în cadrul diferitor evenimente publice. Astfel, pe parcursul anului 2013 au fost create și postate 15 albume cu 1372 de poze de la diferite evenimente.

Întreprinse măsuri concrete de ridicare a gradului de transparență în activitatea Primăriei orașului Orhei. Astfel, prin semnarea unui contract cu Radio Orhei pe parcursul a 6 luni în eter direct a fost transmisă emisiunea "Primăria în direct". La emisiune au participat: primarul și viceprimarii, specialiștii primăriei, consilierii, managerii întreprinderilor municipale. În vederea asigurării unui feedback din partea ascultătorilor, ultimele 20 de minute ale emisiunii erau rezervate pentru a răspunde în direct la apelurile telefonice ale cetățenilor.

Un impediment major în asigurarea transparenței Primăriei Orhei este mass-media locală slab dezvoltată, și anume: lipsa unui post de televiziune locală, presa scrisă este influențată de coloratura politică a angajaților, iar, postul de radio Orhei nu se bucură de o priză largă de ascultători printre rândurile orheienilor. Una din soluțiile identificate a fost înregistrarea video a adresărilor primarului către cetățeni.

În anul 2012, pentru prima dată a fost supusă discuțiilor publice subiectul taxelor locale pentru anul 2013. Pe parcursul anului 2013 astfel de audieri publice și consultări cu populația au avut loc pe diverse subiecte precum: PPP-Gunoștea orășenească, Prezentarea Strategiei de dezvoltare socio-economică a orașului Orhei 2014-2020.

În vederea asigurării informării publicului cu privire la activitățile primăriei și consiliului local au fost întreprinse următoarele activități:

- Elaborate și plasate comunicate de presă, știri, anunțuri, felicitări, etc. cu privire la activitatea de baza a primăriei și consiliului orășenesc;
- Completarea paginii web cu informație de interes public;
- Redactate și publicate materiale specialiștilor primăriei care prezintă interes pentru locuitorii orașului;
- Actualizare și menținerea comunicării cu populația orașului prin intermediul profilurilor pe rețelele de socializare: www.odnoklassniki.ru și www.facebook.com ;
- Inițiată emisiunea radiofonică "Primăria în direct";
- Înregistrarea adresărilor primarului către populație și plasarea lor pe rețelele de socializare și pagina web a primăriei;
- Organizate și desfășurate evenimente publice: audieri publice, lansări de proiecte și programe;
- Inițiat procesul de elaborare a Regulamentului de comunicare a primăriei orașului Orhei;
- Elaborate prezentări: "Proiecte implementate și în proces de implementare", "Gunoștea orășenească – bombă ecologică sau informațională", "Planificarea urbană integrată";
- Pregătirea atelierelor de lucru INTERGABLE, LGSP, etc.;
- Participare și suport în desfășurarea Forumului Tinerilor din raionul Orhei.
- Pregătirea întâlnirii reprezentanților Jurnal TV cu telespectatorii din Orhei
- Procesarea și sintetizarea și diseminarea:
 - raportului integrat de activitate a aparatului primarului și Î.M. pentru anul 2012
 - raportului de activitate a aparatului primarului și Î.M. pe 9 luni de activitate.
- Pregătirea flashmob-ului de Ziua Europei.
- Asistență foto, selectarea, prelucrarea și plasarea pozelor de la diferite evenimente publice, plasate pe pagina web a primăriei și pe rețele de socializare.
- Asistență în elaborarea filmului de promovare a orașului Orhei, și a cărții de vizită a orașului Orhei.
- Activități de pregătire a Hramului orașului:
 - M. Croitoru – filmul despre Orhei;
 - Uniunea Meșterilor Populari
 - Coordonarea activităților proiectelor USAID de Hramul orașului Orhei
 - Deschiderea străzii Tricolorului

9. ACHIZIȚII PUBLICE

Compartimentul achiziții publice din cadrul primăriei orașului Orhei a desfășurat activități specifice privind procedurile de achiziție publică în conformitate cu reglementările legale în vigoare.

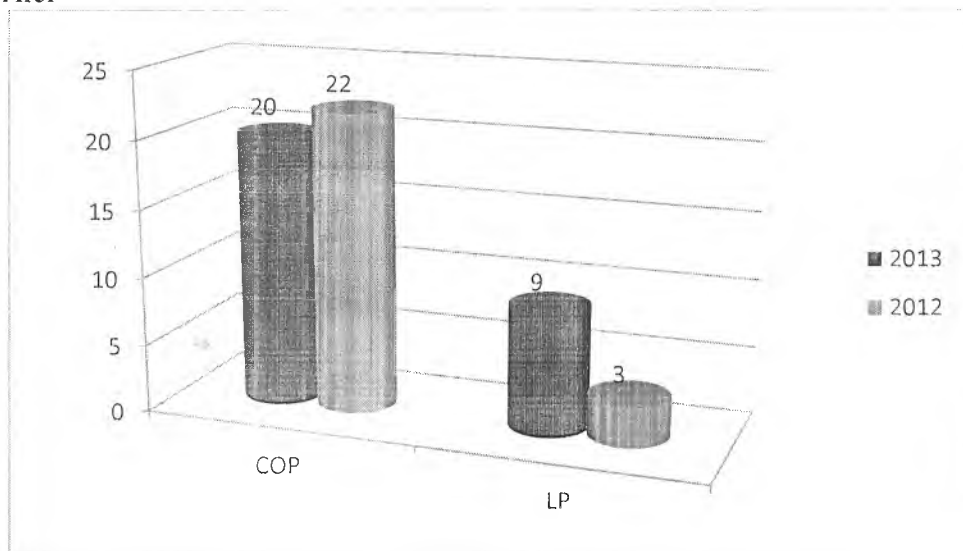
Reieșind din competențele funcționale și întru îndeplinirea angajamentelor asumate, în perioada 2012-2013 au fost asigurate executarea următoarelor obiective:

- Intensificarea și asigurarea publicității și transparenței procedurilor de achiziție publică, prin anunțarea din timp a procedurilor de licitație, conform necesităților de bunuri, lucrări sau servicii apărute și/sau planificate. Astfel, publicitatea procedurilor de achiziție publică a fost asigurată prin intermediul paginii oficiale a Agenției Achiziții Publice (www.tender.gov.md), prin Buletinul Achizițiilor Publice (care este publicat de două ori pe săptămână) cât și pagina oficială a Primăriei orașului Orhei (www.orhei.md).

Potrivit art. 20, alin (1), al Legii privind achizițiile publice nr. 96-XVI din 13.04.2007, Autoritatea contractantă este obligată să publice în Buletinul achizițiilor publice și pe pagina web a Agenției invitația de prezentare a ofertelor, conform procedurii de achiziție aplicate.

Asigurând transparența inițierii și desfășurării procedurilor, au fost publicate în 2012 – 25 de proceduri, iar în 2013 – 33 proceduri, conform diagramei de mai jos (nr. 1).

1. Numărul de proceduri cu publicare în Buletinul achizițiilor publice și/sau site-ul Primăriei or. Orhei



Motivul creșterii numărului de licitații publice organizate se explică prin faptul că pe parcursul anului 2013 doar pentru produse alimentare a fost efectuată Licitația publică de 3 ori, iar în 2012 doar de 2 ori (la începutul și la finele anului) s-au organizat 3 concursuri privind cererea ofertei de preț la legume pentru instituțiile preșcolare, pentru contractarea mai eficientă a banilor publici. Întrucât aceste bunuri presupun fluctuații majore de prețuri în perioada anului. S-au plombat 10 străzi din oraș, s-au achiziționat lămpi de tip LED care s-au montat pe străzile orașului, a fost câștigat un proiect de la Ambasada Japoniei cu ajutorul căruia s-au schimbat ferestrele la 5 grădinițe din oraș. S-a schimbat sistemul de încălzire la 2 blocuri de la grădinița nr. 4, s-a reparat îmbrăcămintea rutieră la str. B. Glavan, s-a efectuat proiectarea a 4 străzi din oraș pentru reparație și amenajare. În 2012 de asemenea s-au achiziționat „cărbuni pentru instituțiile publice” conform procedurii de cererea ofertei de preț, iar în anul 2013 cărbunii s-au achiziționat prin procedura de Licitație publică centralizată.

În rezultatul desfășurării procedurilor de achiziții publice în:

- 2012 au fost încheiate 270 contracte dintre care:
 - 19 contracte ca urmare a 3 Licitații publice

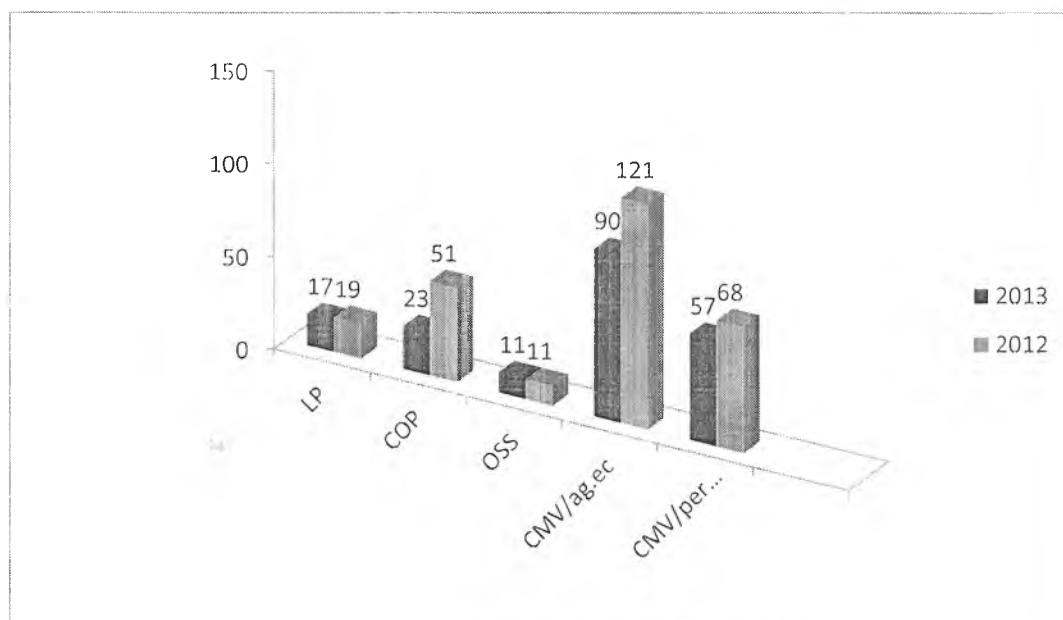
- 51 contracte după 37 proceduri de cererea ofertei de preț
- 11 contracte din 11 proceduri de unică sursă
- 121 contracte de mică valoare cu agenți economici
- 68 contracte de mică valoare/ prestări servicii cu persoane fizice

Iar în

- **2013** au fost încheiate 198 contracte
 - 23 contracte ca urmare a 20 proceduri de cererea ofertei de pre
 - 17 contracte ca urmare a 9 licitații publice
 - 11 contracte din 11 proceduri dintr-o singură sursă
 - 90 contracte de valoare mică cu agenții economici
 - 57 contracte de mică valoare /prestări servicii cu persoane fizice

Se oferă spre analiză comparativă contractele în perioada anului 2012 și 2013, unde **LP**=Licitație Publică, **cop**=cererea ofertei de preț, **oss**=o singură sursă, **cmv/ag.ec.**=contract de mică valoare/agenți economici, **cmv/pers.fiz.**=contract de mică valoare/persoane fizice.

Structura contractelor încheiate angajate pe tipuri de proceduri 2012 - 2013



Aici pot menționa faptul că în 2012 au fost implimentate mai multe proiecte investiționale care au influențat contractarea mai multor mijloace bănești față de 2013 au fost investite suplimentar surse financiare pentru achiziționarea urnelor stradale și instalarea acestora, lucrărilor de schimbare a ferestrelor la grădinița nr. 8 din or. Orhei, construcția colectorului sub presiune cu, iar în 2013 din cadrul proiectelor investiționale au fost schimbate doar ferestrele la 5 grădinițe din oraș.

Conform legii Parlamentului Nr. 140 din 15.06.2012 pentru modificarea și completarea Legii nr. 96-XVI din 13 aprilie 2007 privind achizițiile publice a fost majorat pragul de pentru contractele de achiziții publice de bunuri și servicii de la 20 000,00 lei la 40 000,00 lei, fără TVA, și pentru contractele de achiziții publice de lucrări de la 40 000,00 lei la 50 000,00 lei, fără TVA.

10. DRUMURI ȘI CONSTRUCȚII

Pentru anul 2013 au fost alocate surse financiare pentru reparații curente și capitale:

- instituții preșcolare - 303,6 mii lei.

Au fost valorificate surse financiare la:

- instituțiile preșcolare – 181,3 mii lei, aceasta este 59,8% din sursele preconizate pe anul acesta.

Au fost efectuate un șir de lucrări curente și capitale pentru buna funcționare a instituțiilor bugetare:

- lucrări de reparație, verificarea rețelelor termice, apeduct și canal cu schimbarea țevilor de metal de diferite diametre - 180 m.l. în țevi de plastic și propilen.

- deservirea și reparația rețelelor de canal în interiorul instituțiilor.

- lucrări de sudură electrică (uși de metal, gratii la ferestre, scaune, mese, scări și altele).

- lucrări de reparație a articolelor din lemn (uși, ferestre, mese, dulapuri, scaune și altele).

- au fost reparate și verificate parțial acoperișurile la Grădinița nr. 2, Grădinița nr. 4, Grădinița nr. 8.

Grădinița nr. 12 și Școala de muzică.

- au fost instalate scurgeri de apă la acoperișul de la Școala de muzică.

- s-a reparat capital 2 (două) blocuri sanitare la Grădinița nr. 8, 1 bloc sanitar la Grădinița nr. 4 și 1 bloc sanitar la Grădinița nr. 6.

- s-au instalat utilaje sanitare la Grădinița nr. 8 – 7 bucăți, Grădinița nr. 4 – 4 bucăți. Grădinița nr. 6 - 2 bucăți.

- s-a schimbat un sector de apeduct din țevi de metal în țevi de plastic la Grădinița nr. 12.

- s-a reparat capital sistemul de canal la 1 (unu) bloc din Grădinița nr. 8.

- pentru aprovizionarea instituțiilor cu apă caldă au fost procurate și instalate 8 (opt) cazane electrice de tip „Boiler” cu volumul $V=100$ l la Grădinița nr. 2, Grădinița nr. 5 și Grădinița nr. 8.

- pentru aprovizionare cu apă caldă la Grădinița nr. 2 a fost instalată o rețea de apă caldă pentru 4 (patru) grupe.

- s-a reparat capital sistema de încălzire în 8 (opt) grupe la Grădinița nr. 4. sau instalat calorifere noi în număr de 89 bucăți din bugetul local a Primăriei în sumă de 287,8 mii lei.

- s-a construit gardul la Grădinița nr. 2 în sumă de 64522 lei din bugetul local a Primăriei.

- s-a reparat capital 2 (două) blocuri la Grădinița nr. 2 din proiectul investițional cu FISM, în sumă de 1382,1 mii lei din contribuțiile Primăriei.

- s-a schimbat uși și ferestre din PVC la Școala de muzică și Arte plastice în sumă de 29543 lei din bugetul local a Primăriei.

- pentru îmbunătățirea mediului educațional în cadrul Programului KUSANONE s-a dat un grant de 1382881,99 lei pentru schimbarea ferestrelor la următoarele instituții preșcolare:

Grădinița nr. 1 – 112264-12 lei

Grădinița nr. 2 – 582915 – 23 lei

Grădinița nr. 5 – 261635 – 67 lei

- Grădinița nr. 6 – 426066 – 97 lei, din care în anul acesta au fost schimbate ferestrele la Grădinița nr. 1 în sumă de 91680 -- 63 lei, restul ferestrelor la instituțiile mai sus numite vor fi schimbate în anul 2014.

- s-a schimbat ușile și ferestrele la Grădinița nr. 8 în sumă de 195,0 mii lei din contribuțiile Primăriei.

- s-a procurat combustibil solid (cărbune) pentru Grădinița nr. 5.

- au fost procurate și distribuite materiale de construcție (ciment, var, vopsea, amestec uscat, teracotă, precum și altele).

- operativ s-au înlăturat defecțiunile ce apar la toate infrastructurile instituțiilor bugetare din oraș

- s-a conlucrat cu Î.M. „Centrale și Rețele Termice”, Regia „Apa-Canal” S.A., Î.M. „Servicii Comunal Locative” la soluționarea problemelor care nu erau posibile de soluționat cu forțele proprii.

11. RECRUTARE ȘI ÎNCORPORARE

Primăria orașului Orhei are la evidență 2021 recruți. Pentru încorporarea de primăvară au fost înmânate 395 ordine de chemare la comisia medicală, s-au prezentat 263 recruți, sarcina de încorporare-15 recruți. la comisia medicală de toamnă, au fost înmânate 287 ordine de chemare, s-au prezentat 286 recruți. sarcina de încorporare -10.

Cetățeni în rezervă, ofițeri, sergenți, soldați, total pe Primăria orașului Orhei – 4504.

Pentru data de 17.04.2013 s-a organizat și s-a petrecut sărbătoarea „Ziua Recrutului”.

Lunar s-au frecventat ședințele seminar petrecute de CMT. Conform graficului regulat s-au făcut verificările rezervei FA. Cetățeni în rezervă, ofițeri, sergenți, soldați, total pe Primăria orașului Orhei la evidență stau - 4504 cetățeni.

Luați la evidența militară în anul 2013 - 157 cetățeni.

Scoși din evidență - 8 cetățeni.

Au fost înmânate 22 ordine de repartizare la mobilizare, cetățenilor aflați în rezervă.

319 persoane aflate în rezervă, la moment se află peste hotarele țării.

În luna noiembrie 2013 au fost pregătite tabelele nominale și perfectate dosarele personale (11 școli - 220 dosare) ale tinerilor născuți în anul 1998, pentru a fi luați la evidența militară, fiind însoțiți de specialistul Primăriei, conform graficului întocmit de CMT, la spital și CMT pentru a fi examinați medical.

Regulat se verifică listele veteranilor de război pentru apărarea Patriei, veteranilor de război pentru integritatea Moldovei, Afganistan, Cernobîl.

Luarea la evidență a persoanelor condamnate la muncă neremunerată în folosul comunității, și persoanele eliberate din detenție.

Cetățeni condamnați, repartizați conform graficului tipurilor de lucrări-33 persoane, dintre care 22 au fost repartizați la muncă la Î.M. „Servicii Comunal Locative”. Cetățeni eliberați din detenție-21.

12. COOPERĂRI INTERNAȚIONALE

În scopul dezvoltării relațiilor internaționale ale Primăriei orașului Orhei cu orașele înfrățite și cu alte orașe au fost organizate deplasări ale delegațiilor orașului Orhei.

Un grup de elevi din or. Orhei au participat la „Forumul Internațional al Tinerilor” și Festivalul Internațional „Copiii- copiilor”, în perioada 10 – 12 aprilie 2013, în Ucraina or. Komsomolsk.

În perioada 19- 24 aprilie 2013, formația de dans popular de copii „Lăstărașii” or. Orhei a fost invitată să participe la „Festivalul Internațional al Copiilor” în Turcia or. Bergama.

Delegații din partea primăriei au participat în cadrul diferitor evenimente organizate în orașele partenere precum sunt: Komsomolsk, Piatra Neamț, Dolina, etc.

13. SIGURANȚA CETĂȚEANULUI

Garda populară pe lângă Primăria or. Orhei și-a exercitat activitatea în concordanță cu prevederile legii nr.1101-XIII din 06.02.1997 „Cu privire la Gărzile Populare”, Legii cu privire la administrația publică locală din 26.12.2006 art.14, a Deciziilor Consiliului orașenesc Orhei nr.12, 22 din 13.10.2011 cu privire la instituirea Gărzii Populare pe lângă Primăria or. Orhei, nr. 475 din 22.11.2011 „Cu privire la numirea comandantului Gărzii Populare pe lângă Primăria or. Orhei”.

- 01.01.2013 – 15.01.2013 membrii Gărzii Populare pe lângă Primăria or. Orhei au participat activ la menținerea ordinii publice în legătură cu sărbătorile de Iarnă.

- În zilele de odihnă Menținerea ordinii publice pe lângă discoteca „Lica”.

- 07.02 - 27.02.2013 la solicitarea Inspectoratului Fiscal de Stat din raionul Orhei în comun acord cu Garda Populară pe lângă Primăria or. Orhei s-au efectuat razii pe teritoriul orașului cu depistarea neregulilor în cluburile „Jocuri de Noroc”.

- 01.05.2013 menținerea ordinii publice în legătură cu sărbătoarea „Ziua Muncii”.

- 04.05-06.05.2013 menținerea ordinii publice în legătură cu sărbătoarea de Sfintele Paști la Bisericile din or. Orhei. Au participat 20 membri ai Gărzii Populare pe lângă Primăria or. Orhei.

- 09.05.2013 menținerea ordinii publice în legătură cu „Ziua Victoriei”.

- 12.05-13.05.2013 menținerea ordinii publice în cadrul sărbătorilor religioase de Paștele blajinilor la cimitirele din or. Orhei. Au participat 20 membri ai Gărzii Populare pe lângă Primăria or. Orhei.

- 25.05.2013 menținerea ordinii publice în legătură cu deschiderea Festivalului de dans popular pentru copii.

- 01.06.2013 menținerea ordinii publice în cadrul sărbătorii „Ziua Copiilor” în parcul public „Ivanos”.

- 03.05-31.08.2013 patrularea intensivă cu interzicerea scăldatului în iazul or. Orhei.

- 02.06.2013 menținerea ordinii publice în parcul public „Ivanos” în legătură cu Ediția II „Cupa Primarului la lupte libere”.

- 08.06-09.06.2013 menținerea ordinii publice la Stadionul raional în legătură cu „Cupa Primarului la lupte naționale Voievod”.

- 27.08.2013 membrii Gărzii Populare pe lângă Primăria or. Orhei au participat la menținerea ordinii publice de marea sărbătoare „Ziua Independenței”.

- 08.10.2013, 10 membri ai Gărzii Populare pe lângă Primăria or. Orhei împreună cu Organele de Drept au menținut ordinea publică pe parcursul zilei/noptii la sărbătoarea „Ziua Națională a Vinului”, unde a fost înregistrat un caz de huliganism în urma căruia persoanele vinovate au fost reținute.

- 8-9-10.11.2013 în or. Orhei a avut loc „Ziua or. Orhei și Hramul Orașului” unde 10 membri ai Gărzii Populare pe lângă Primăria or. Orhei au participat la menținerea ordinii publice. În timpul sărbătorii li sa făcut observație la 7 de persoane care au consumat alcool în cantitate mare, incidente nu s-au înregistrat.

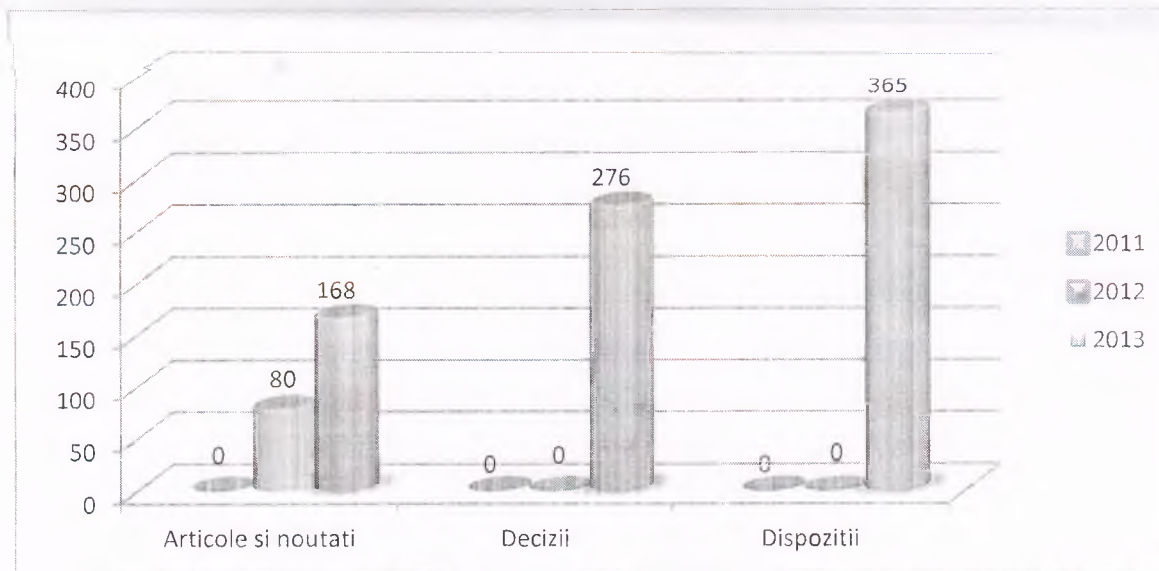
- 01-31.12.2013 zilnic s-au efectuat razii pe tot teritoriul orașului și suburbia lui pentru neadmiterea tăierii pomilor de Crăciun. În comparație cu anii precedenți nu a fost înregistrat nici un caz de tăiere ilicită a brazilor.

- 16.12.2013 de către comandantul Gărzii Populare pe lângă Primăria or. Orhei Ganța Iurie și inspectorii de Poliție Economică dl. Vascan Marian și Chișlaru Ion a fost reținută o persoană ce comercializa medicamente ilegal sustrate de pe teritoriul Spitalului Raional Orhei, unde s-a întocmit proces verbal.

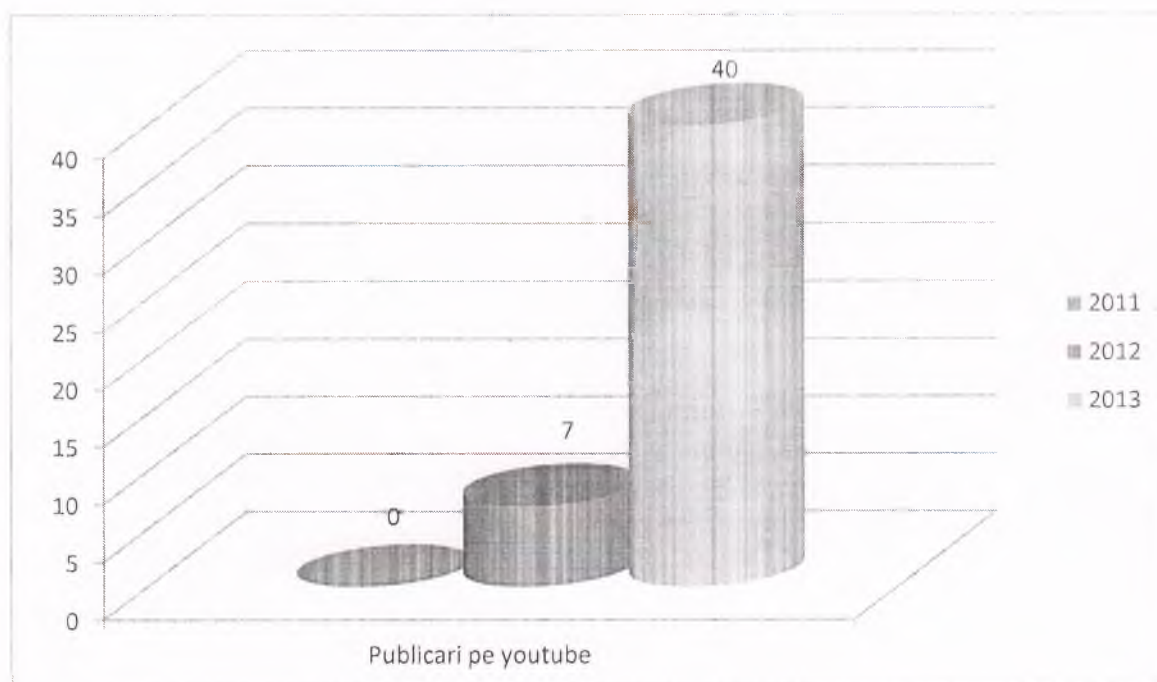
Pe parcursul anului 2013 au fost utilizate autoturismele persoanele ale membrilor Gărzii Populare pe lângă Primăria or. Orhei: comandantul Gărzii Populare pe lângă Primăria or. Orhei Iurie Ganța (Honda CR-V, nr. OR BL 778), Cucu Igor (Lada 07 nr. CBT 109) și alții.

14. IT și ASISTENȚĂ TEHNICĂ

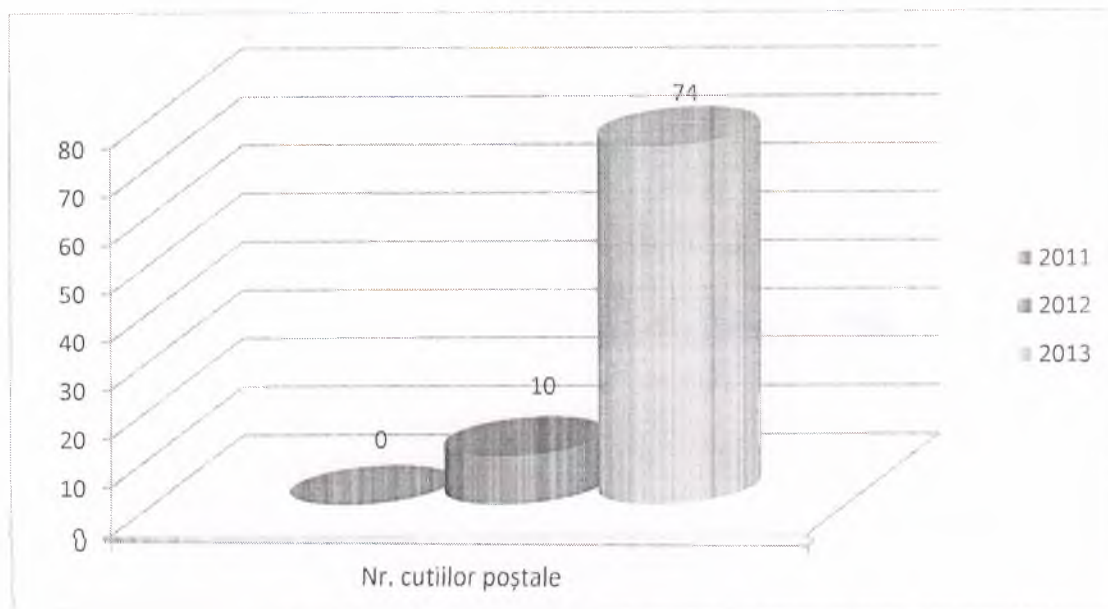
În anul 2012 pagina oficială a Primăriei orașului Orhei pe rețeaua internet a fost lansată și nu avea întreg funcționalul necesar. Erau disponibile doar funcțiile de publicare a noutăților și articolelor. În anul 2013 au fost adăugate funcțiile de publicare a dispozițiilor Primarului, prin care s-au publicat peste 270 de dispoziții, funcționalitatea de publicare a deciziilor Consiliului orașenesc care au permis publicarea a 365 de decizii. Mai mult ca atât s-a realizat modernizarea de înlocuire a programelor cu privire la reconstrucția curentului electric, de asemenea a fost integrată funcția de distribuție a materialelor de pe site, pe rețelele de socializare.



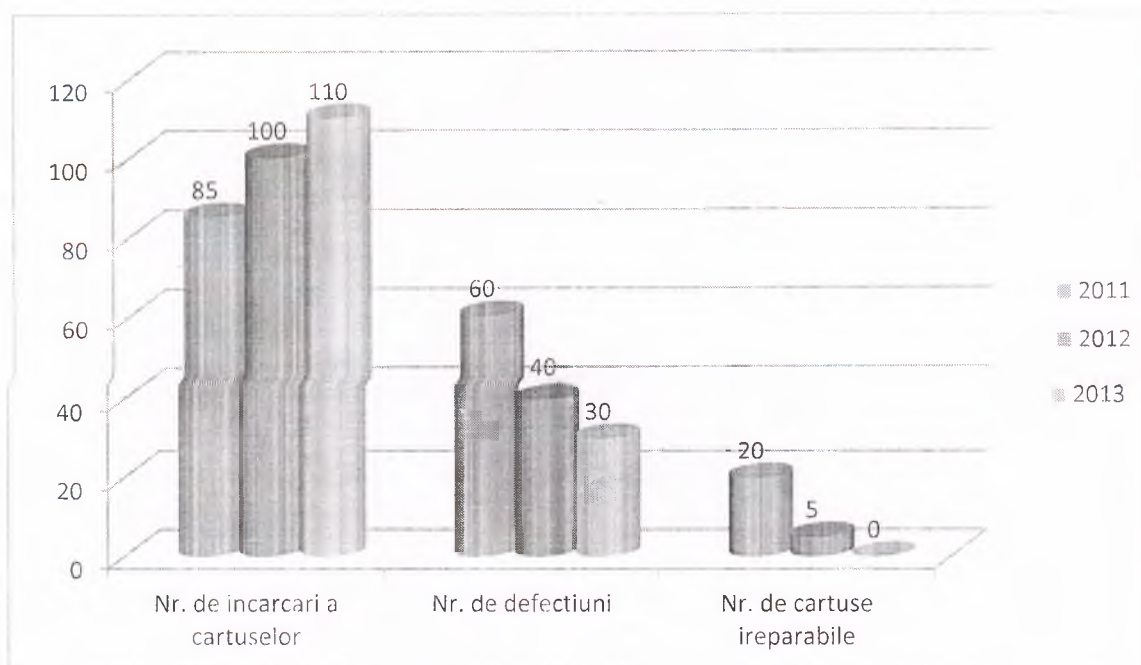
În 2012 contul de pe youtube a Primăriei orașului Orhei nu permitea încărcarea video-urilor cu durata mai mare de 10 minute, din aceste considerente primul lucru făcut – a fost obținerea licenței care permite publicarea video-urilor cu o durată nelimitată și re-translarea evenimentelor în regim live. În anul 2012 au fost publicate 7 video-uri pe canalul youtube, în anul 2013 – 40 de video-uri.



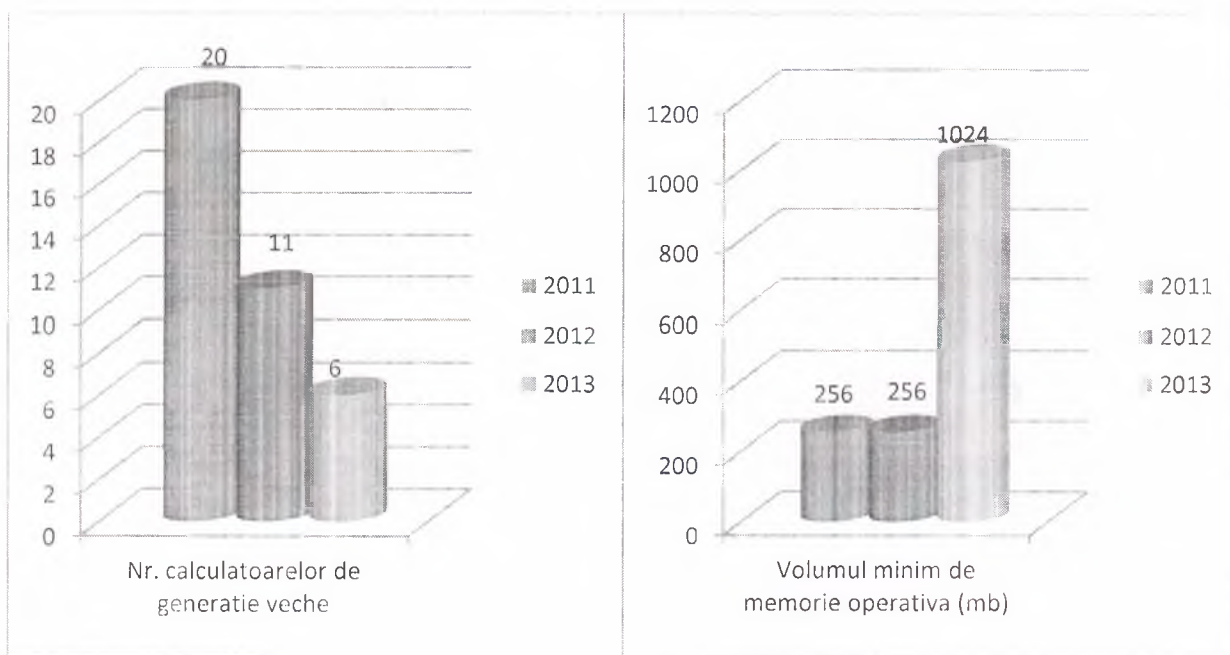
În 2012 Primăria orașului Orhei folosea serviciul de poștă electronică corporativă pe serverele de la google, ceea ce permitea crearea cutiilor poștale doar pentru 10 utilizatori. În 2013 a fost implementat mecanismul de poștă electronică corporativă pe serverele locale, ceea ce ridică nivelul de securitate a datelor și a permis crearea a unui număr nelimitat de cutii poștale. Pe parcursul anului 2013 au fost create 74 de cutii poștale, pentru toți specialiștii Primăriei Orhei, pentru Consilierii orașenești și pentru Întreprinderile municipale.



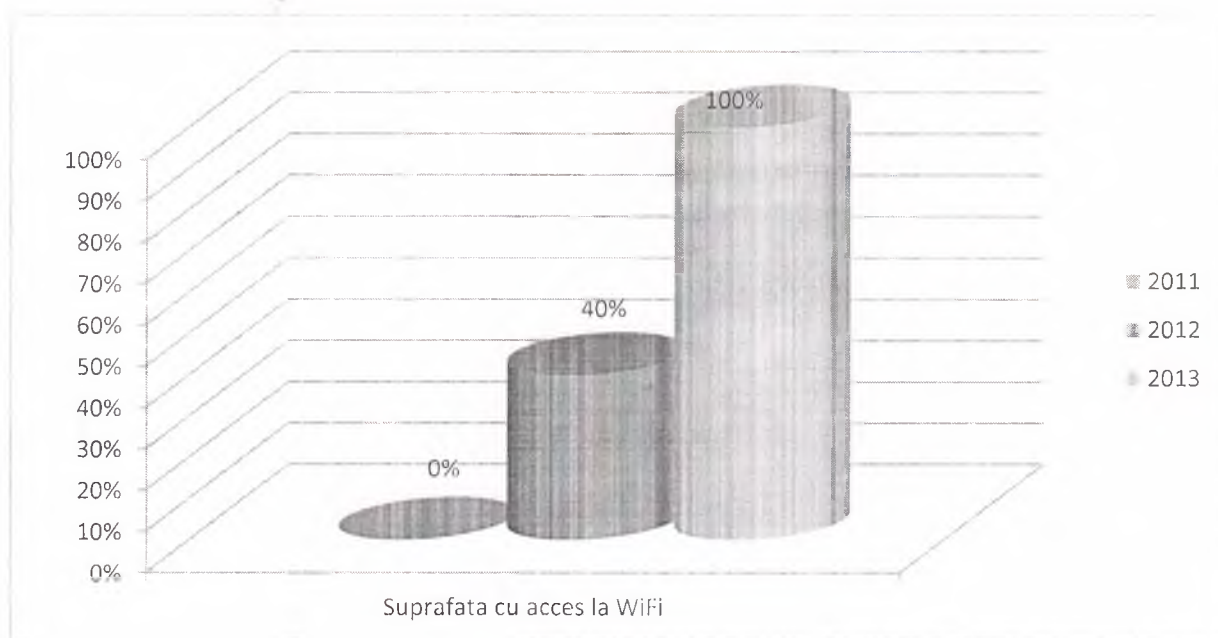
În anul 2013 au fost achiziționate diverse piese de schimb pentru toată tehnica de imprimare și multiplicare, ceea ce a permis deservirea tehnicii respective într-un mod efectiv și ca rezultat a redus numărul defecțiunilor cu cca 25% și complet a redus numărul de imprimante și cartușe ireparabile.



În anul 2013 au fost efectuate activități de optimizare a tehnicii de calcul, ceea ce a permis îmbunătățirea stațiilor de lucru. În primul rând a fost redus numărul stațiilor de lucru cu performanță slabă, de generația Pentium 4 – la un număr de 6 unități, din totalul de 40 unități, comparativ cu 11 unități pentru perioada anului 2012, iar volumul minim de memorie operativă a fost ridicat până la 1 gb, pentru anul 2013 – era de 256 mb. Restul 35 de stații de generație mai nouă, ce lucrează pe baza procesoarelor cu 2 nuclee, ceea ce permite generarea unei performanțe acceptabile pentru cerințele programelor de ultimă generație.



În anul 2013 a fost creată acoperire cu WiFi pe întreg teritoriul primăriei, cu un semnal nu mai mic de 50%, iar în 2012 semnalul de WiFi era disponibil doar pe o arie de 40%.

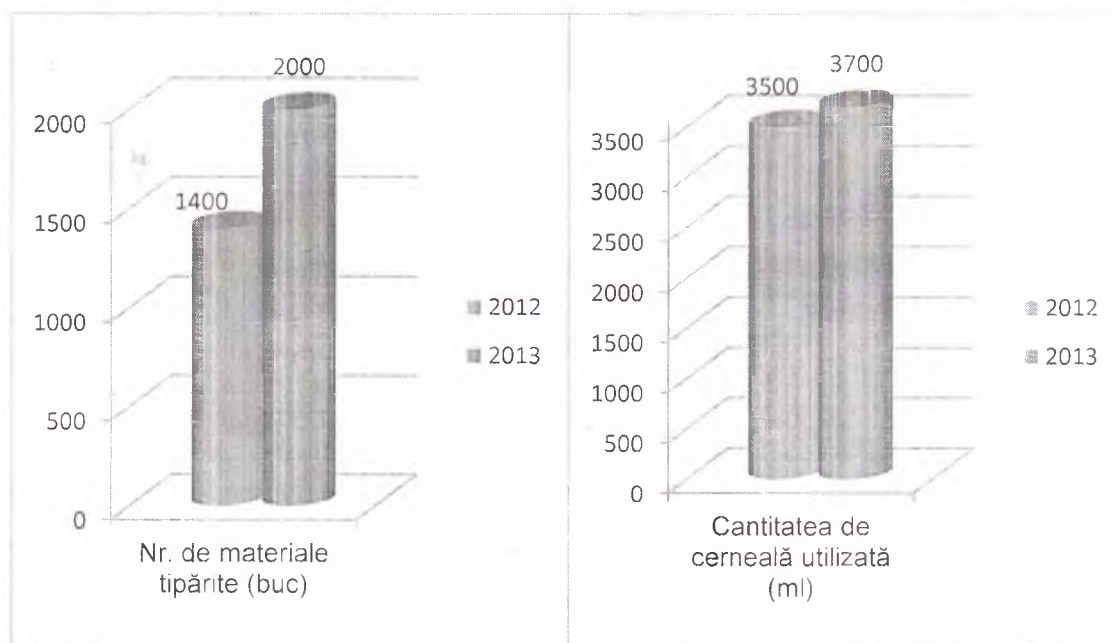


Instalarea programului 1C a redus considerabil adresarea specialiștilor din contabilitate la asistența tehnică. Dacă în 2012, când era utilizat programul pentru contabilitate BitBuget, erau adresări de câteva ori pe săptămână și mereu erau dificultăți în funcționarea softului, în anul 2013, aceste adresări au dispărut complet. Nu a fost înregistrată nici o adresare cu privire la apariția erorilor sau ne funcționalității programului de contabilitate. Pentru a spori siguranța de lucru, a fost implementat sistemul de backup automat, scopul căruia este să facă copie de rezervă a tuturor datelor care ar putea fi recuperate în caz de necesitate. De asemenea sporirea eficienței lucrului în contabilitate la avut faptul centralizării programului Finansist, ceea ce permite actualizarea datelor individuală pentru fiecare utilizator în parte, în 2012 – actualizarea datelor avea loc de la utilizator la utilizator, și era întreruptă în cazul când un calculator era deconectat sau nu făcuse update. În 2013 toți specialiștii din contabilitate pot lucra independent unul de celălalt.

Achiziționarea programului de antivirus și instalarea acestuia la fiecare stație de lucru, a scăzut numărul de virusare ale calculatoarelor de la 15 incidente pentru 2012 până la 3 incidente pe perioada anului 2013 și a sporit considerabil securitatea datelor în instituție.

Programul electronic de înregistrare și evidență a petițiilor a permis un control mai eficient asupra executării indicațiilor și petițiilor, și anume prin posibilitatea verificării numărului petițiilor pentru fiecare specialist în parte, data limită pentru care trebuie să dea răspuns, subiectul acesteia și statutul ei.

Pentru imprimarea coloră, a fost achiziționată o imprimantă A3, ceea ce a permis imprimarea afișelor de informare a populației a evenimente culturale și sociale, de o calitate mai bună și în formatul A3, care este mai citibil de la distanță mai mare. De asemenea imprimantele color au fost dotate cu sistem de alimentare continuă a cernelei, ceea ce a redus cu cca 30% consumul de cerneală și cu 70% numărul de încărcare a cartușelor.



Pe întreaga durată a anului 2013 au fost tipărite cca 1900 de materiale grafice, printre care felicitări, afișe, certificate, fluturașe de informare a populației, ș.a. Au fost elaborate cca 20 de tipuri de afișe 30 de tipuri de felicitări.

La moment se lucrează la dezvoltarea paginii oficiale a primăriei.

15. ACTIVITATEA MUZEULUI DE ISTORIE ȘI ETNOGRAFIE ORHEI

În anul 2013 Muzeul de Istorie și Etnografie din Orhei a realizat următorii indici:

- Vizitatori(total) - 7228
- Ghidaje(excursii) - 121
- Expoziții - 9
- Manifestări cultural-educative - 8
- Piese de muzeu intrate în patrimoniu - 56
- Piese introduse în baza electronică - 950
- Piese conservate (restaurate) - 0
- Manifestări științifice - 19
- Lucrări științifice editate de muzeu - 0
- Materiale promoționale editate - 0
- Lecții, prelegeri - 35
- Materiale pentru Radio, TV RM - 5
- Proiecte implementate cu finanțare extrabugetară - 0
- Altele - 2

Dezvoltarea colecțiilor de patrimoniu:

- Completarea colecțiilor muzeale - 56
- Donații - 20
- Completări ale angajaților - 36

Au fost evidențiate piesele muzeale din categoria numismatică. S-au efectuat fișarea și evidența pieselor, completarea colecțiilor muzeale. S-au verificat patrimoniul cultural mobil inclusiv, predarea-primirea pieselor muzeale. S-a efectuat inventarierea expozițiilor permanente ale muzeului. Au fost transferate piesele muzeale ale patrimoniului de bază în altă încăpere, cu condiții bune pentru păstrare. Au fost aduse în ordine exponatele patrimoniului muzeal(sanitară și nomenclatură).

În baza de date electronice s-au înregistrat 950 piese muzeale; Săptămânal se utilizează informația din baza electronică a muzeului; A fost deschis site-ul Muzeului în cadrul site-ului Primăriei Orhei.

Au fost colectate materiale documentare la ANRM despre istoria satelor Lucășeuca, Clișova și lăcașurile sfinte orheiene.

S-au efectuat cercetările necesare în vederea elaborării monografiei „Târgul –orașul Orhei. De la origini până în 1940”. (autor Valentin GOLUB).

S-au colectat materiale documentare pentru schițele biografice: „Primarul și deținutul politic Vasile Mahu”, „Omul din umbră - comisarul de corp Tudor Karin Kruteanski”,

„Comandantul primului comandou parașutat român Mihai Țanțu, fiul deputatului Sfatului Țării Vasile Țanțu”, „Aviatorul legendar basarabean Vlad Stângaciu”, „Generalul și aviatorul de vânătoare Sergiu Ceachir”, „De la Anton Caraman(Caraiman) – la colonelul Anatolie Caraman, cavaler al ordinului „Ștefan cel Mare”, „Detașamentul de Voluntari „Domnitorul Moldovei Vasile Lupu” apără Independența Republicii Moldova în Războiul de la Nistru”, „Eroul Țării - locotenent-colonel Mihai Moraru”. „De la Ștefan cel Mare – la cavalerii ordinului „Ștefan cel Mare”, „Junii orheieni în rezistența anticomunistă. 01-09- 1940-25.06. 1941” (autor Andrei Calcea).

Au fost evidențiate datele biografice ale Primarilor or. Orhei în perioada postbelică(autor V. Golub).

Expoziții temporare - 5

Expoziții organizate în afara muzeului - 4

MANIFESTĂRI ȘTIINȚIFICE:

- a) conferințe istorice - 3
- b) victorine istorice - 2
- c) lansări de carte - 3
- d) Lecții tematice - 15

ACTIVITĂȚI CU PUBLICUL – 9:

Mihai Eminescu la 163 de ani de la naștere;

24 ianuarie: 154 ani de la Unirea Principatelor Române;

18 mai - Ziua Internațională a Muzeelor;

2 iulie - Ziua comemorării lui Ștefan cel Mare și Sfânt;

6 iulie – Ziua victimelor represiunilor totalitarismului comunist;

27 august – Ziua Independenței Republicii Moldova

31 august – Ziua Limbii Române

08 noiembrie – Hramul orașului Orhei

01 decembrie – 95 ani de la Unirea Basarabiei cu România

Implementarea panourilor permanente: „Orheienii – Cavaleri ai Ordinului „Ștefan cel Mare”; „Deputații orheieni care au votat Unirea Basarabiei cu România”; „Vestigii bisericesti din Patrimoniul MIE Orhei”; „Condeierii orheieni – 2000-2013”, „A fost război...”; „Inspectoratul raional de Poliție Orhei – la 23 de ani”.

Tabel nr. 1

Veniturile bugetului Primăriei oraşului Orhei pe anul 2013

mii lei

Venituri	Capitol paragraf	Anul 2011		Anul 2012		Anul 2013		% executării			Anul 2013 în raport cu perioada (%)	
		Plan precizat	Executat	Plan precizat	Executat	Plan precizat	Executat	Anul	Anul	Anul	Anul	Anul
								2011	2012	2013	2011	2012
Impozite pe venit	111	11714,2	12160,4	13642,9	14270,2	7534,4	8205,0	103,8	104,5	108,9	67,5	57,5
Impozit pe venit din salariu	111-01	11711,8	12157,9	10280,0	10663,5	7532,7	8181,1	103,8	103,7	108,6	67,3	76,7
Impozitul pe venit aferent operaţiunilor de predare în posesia şi/sau folosinţa a proprietăţi imobiliare	111-05	2,4	2,5	2,7	2,7	1,7	23,9	104,1	100,0	m.m. 100	m.m. 100	m.m. 100
Impozit pe venit din activitatea de întreprinzător	111-21			3285,2	3508,4				106,7			
Impozit pe venit din activitatea operaţională	111-23			75,0	95,6				127,4			
Impozite pe proprietate	114	927,1	933,1	1139,9	1143,3	1314,2	1254,9	100,6	100,2	95,5	134,5	109,8
Impozitul funciar pe terenurile cu destinaţie agricolă, cu excepţia impozitului de la gospodăriile ţărăneşti (de fermier)	114-01	16,3	16,4	9,4	10,1	4,8	8,0	100,6	107,4	166,7	48,8	79,2
Impozitul funciar pe terenurile cu altă destinaţie decît cea agricolă	114-02	93,1	93,7	73,0	72,6	64,0	54,0	100,6	99,4	84,4	57,6	74,4
Impozitul funciar încasat de la persoane fizice	114-03	0,1	0,1					100,0				
Impozitul funciar pe terenurile cu destinaţie agricolă de la gospodăriile ţărăneşti(de fermier)	114-07	2,2	2,2	2,6	2,6	2,2	5,6	100,0	100,0	254,5	254,5	215,4

Impozitul pe bunurile imobiliare ale persoanelor juridice	114-10	82,2	82,4	49,9	50,6	78,0	83,2	100,2	101,4	106,7	101,0	164,4
Impozitul pe bunurile imobiliare ale persoanelor fizice	114-11	4,1	4,1		-0,4		0,7	100,0			17,1	
Impozit pe bunurile imobiliare cu destinație comercială și industrială	114-12	396,5	396,6	475,0	473,4	455,2	407,0	100,0	99,6	89,4	102,6	86,0
Impozitul pe bunurile imobiliare, achitat de către persoanele fizice-cetățeni din valoarea estimată (de piață) a bunurilor imobiliare	114-14	332,6	337,6	530,0	534,3	710,0	696,4	101,5	100,8	98,1	206,3	130,3
Impozite interne pe mărfuri și servicii	115	840,4	847,1	695,8	687,4	525,2	537,9	100,7	98,7	102,4	63,5	78,3
Impozitul privat	115-04	12,9	13,2	27,8	27,8	36,2	40,0	102,3	100,0	110,5	303,0	143,9
Taxa pentru prestarea serviciilor de transport auto pe teritoriul municipiilor, orașelor, satelor, comunelor	115-39	410,0	414,1	580,0	571,0	470,0	482,6	101,0	98,4	102,7	116,5	84,5
Taxa de amplasare a publicității	115-41	410,3	412,2	74,0	74,0		-3,9	100,4	100,0			
Plățile pentru certificatele de urbanism și autorizațiile de construire sau desființare	115-57	7,2	7,6	14,0	14,6	19,0	19,2	105,5	104,2	101,1	252,6	131,5
Încasări nefiscale	120	4198,4	4290,4	5674,2	6619,2	7286,2	8555,0	102,1	116,6	117,4	199,4	129,2
Alte venituri din activitatea de întreprinzător și din proprietate	121	1182,5	1210,7	1163,0	1206,1	1326,1	1525,4	102,3	103,7	115,0	126,0	126,5
Defalcări din profitul net al întreprinderilor de stat (municipale)	121-03					39,5	39,5			100,0		
Dobânzile aferente soldurilor, mijloacelor bugetare la conturile bancare	121-12	36,9	36,9	23,0	30,8	15,0	113,7	100,0	133,9	m.m. 100	308,1	369,2

Plata pentru arenda terenurilor cu o altă destinație decât cea agricolă	121-33	202,8	212,9	260,0	264,7	242,6	302,7	104,9	101,8	124,8	142,2	114,4
Taxa pentru patenta de întreprinzător	121-37	942,8	960,9	880,0	910,6	1029,0	1069,5	101,9	103,4	103,9	111,3	117,5
Taxele și plățile administrative	122	3015,9	3079,7	4511,2	5411,7	5960,1	7029,3	102,1	119,9	117,9	228,2	129,9
Taxa de piața	122-27	480,2	503,6	550,0	670,0	665,8	697,8	104,8	121,8	104,8	138,6	104,1
Taxa pentru amenajarea teritoriului	122-28	555,8	563,8	600,0	678,7	750,0	846,2	101,4	113,1	112,8	150,1	124,7
Taxa pentru cazare	122-29	136,0	136,6	120,0	226,6	130,0	199,0	100,4	188,8	153,1	145,7	87,8
Taxa pentru unitățile comerciale și/sau de prestări servicii de deservire socială	122-30	1631,5	1662,5	2300,0	2783,0	3200,3	3730,6	101,9	121,0	116,6	224,4	134,0
Taxa de aplicare a simbolicii locale	122-32	156,2	156,3	110,0	159,6	120,0	222,9	100,0	145,0	155,8	142,6	139,7
Taxa pentru parcare	122-34	54,8	54,9	85,0	86,7	100,0	112,2	100,1	102,0	112,2	204,4	129,4
Alte încasări	122-40	1,4	2,0	0,1	0,1	0,1	1,9	142,8	100,0	m.m. 100	95,0	m.m. 100
Taxa de la posesorii unităților de transport	122-65			260,0	314,8	53,9	53,9		121,0	100,0		17,1
Taxa pentru unitățile stradale de comerț și/sau de prestare a serviciilor	122-67			98,0	102,9	150,0	270,5		105,0	150,3		262,9
Taxa pentru evacuarea deșeurilor	122-68					370,0	427,0			115,4		
Taxa pentru dispozitivele publicitare	122-69			388,1	389,4	420,0	467,3		100,3	111,3		120,0
Amenzi și sancțiuni administrative	123		0,6		1,4		0,3				50,0	21,4
Mijloace speciale ale instituțiilor publice	150	1454,5	1471,0	1484,3	1521,7	1654,5	1732,4	101,1	102,5	104,7	117,8	113,8
Venituri curente	100	19134,6	19702,6	22637,1	24241,8	18314,5	20285,2	102,9	107,0	110,8	103,0	83,7

Transferuri	300	30841,1	30839,8	30765,5	30487,9	12400,1	12400,1	99,9	99,0	100,0	40,2	40,7
Transferuri curente de la bugetele raionale și bugetul central al unității teritoriale autonome cu statut juridic special	312	28543,6	28543,6	28981,0	28707,4	11574,1	11574,1	100,0	99,0	100,0	40,5	40,3
Mijloace încasate prin decontări reciproce pentru cheltuielile curente	331	251,0	249,8	319,2	315,1	276,0	276,0	99,5	98,7	100,0	110,5	87,6
Mijloace încasate prin decontări reciproce pentru cheltuielile capitale	332	1684,9	1684,8	-	-	550,0	550,0	99,9	-	100,0	32,6	
Transferuri între componentele bugetului	360	361,6	361,6	1465,4	1465,4			100,0	100,0			
Granturi	400	157,1	158,4	42,9	1426,3	542,8	623,6	100,8	m.m. 100	114,9	393,7	43,7
Venituri total		50132,8	50700,8	53445,5	56156,0	31257,4	33308,9	101,1	105,0	106,6	65,7	59,3
Mijloace din vânzarea și privatizarea bunurilor proprietate publică	29	2781,7	2677,4	2529,8	2115,1	3533,6	3897,9	96,2	83,6	110,3	145,6	184,3
Mijloace din vânzarea apartamentelor către cetățeni	29-02		23,8		48,2		54,3		-		228,2	112,7
Mijloace din vânzarea bunurilor proprietate publică	29-03		37,8		-		-		-			
Mijloace bănești din privatizarea terenurilor proprietate publică a unităților administrative-teritoriale	29-08	2781,7	2615,8	2529,8	2066,9	3533,6	3843,6	94,0	81,7	108,8	146,9	186,0
Totalul general pe venituri		52914,5	53378,2	55975,3	58271,1	34791,0	37206,8	100,8	104,1	106,9	69,7	63,9

INVESTIȚIILE ACORDATE REGIEI APĂ CANAL-ORHEI S.A.

	Denumirea Proiectului	Destinația	Instituția de finanțare	Suma totală a investiției	Valorificat în anul 2013
1	Proiectul Național de alimentare cu apă și canalizare (faza II)	Construcția colectorului de canalizare sub presiune de la SPR2 spre Stația de Epurare (ZUC)	Banca Mondială	500 mii dolari SUA (credit)	500 mii dolari SUA
			Fondul Ecologic Național	1,500 mii lei (grant)	1,500 mii lei
2	Proiectul de dezvoltare regională și protecție socială din Moldova	Construcția Stației de Epurare (ZUC)	Fondul fiduciar de co-finanțare al Comunității Europene	2,800 mii Euro (grant)	2,800 mii Euro
			Fondul Ecologic Național	18 mln.lei (grant)	18.000 mii lei
3	Proiectul privind optimizarea hidraulică a aducțiunii Jeloboc – SP6	Reducerea consumului energetic	Banca Mondială	200 mii dolari SUA (2,395.557 lei)	2,395,557 lei
4	Programul de Dezvoltare a Companiilor de Alimentare cu Apă și Canalizare	Extinderea și reabilitarea rețelelor de alimentare cu apa și canalizare în or. Orhei și în satele din vecinătate	Banca Europeană de Reconstrucție și Dezvoltare (BERD), Banca Europeană de Investiții (BEI), Facilitatea de Investiții în Vecinătate (FIV)	4 mln. Euro (grant)	1,237,857.71 Euro
				2 mln. Euro (credit)	

*Ședințele Consiliului orășenesc Orhei
Raport în cifre pentru anul 2013*

Data anul 2013	Nr. ședinței	Întrebări incluse în ordinea de zi	Domenii						Total decizii examinate	Note
			Buget și finanțe	Patrimoniu public	funciar	APL	Construcții, planuri de dezvoltare	altele		
06.03.2013	1/ordinară	40	15	5	18	31	4	7	82	neadoptate-1
01.04.2013	2/de îndată	1				1			1	
15.04.2013	3/extraordinară	4	1		1	1			3	informație-1 neadoptate-1
24.04.2013	4/extraordinară	Ședința nu a avut loc, nu a fost deliberativă								
02.05.2013	5/extraordinară	3							4	
12.07.2013	6/ordinară	Ședința nu a avut loc, nu a fost deliberativă								
19.07.2013	6/extraordinară	42	10	3	16	16	1	5	51	excluse-15
29.07.2013 continuare 31.07.2013	7/extraordinară	25	5	2	5	6	1	1	20	excluse-3 informație-2 neadoptate-10
18.10.2013	8/extraordinară	1	1						1	
23.10.2013	9/de îndată	3				4			4	
07.11.2013	10/ordinară	30	6	3	19	17	1	2	40	informație-1
06.12.2013	11/extraordinară	3	3						2	informație-1
19.12.2013	12/ordinară	32	9	7	15	4		2	28	informație-2 excluse-2
27.12.2013	13/ordinară	26	5	3	4	9	1	5	27	informație-1 neadoptate-1
		210	55	23	78	89	8	22	263	

*Examinarea problemelor în ședințele Consiliului orășenesc Orhei
Raport comparativ*

	2008	2009	2010	2011	2012	2013
Total ședințe	15	13	14	17	10	13
Total întrebări incluse în ordinea de zi	212	205	252	238	199	210
Total decizii aprobate	486	470	650	564	379	263
Total decizii excluse din ordinea de zi	3	56	13	9	5	20
Total proiecte de decizii neadoptate	3	28	29	40	2	13
Total întrebări incluse în ordinea de zi ca informații	3	1	10	5	7	8

*Acte administrative emise de Primarul oraşului Orhei anul 2013**Raport comparativ*

	anul						
	2007	2008	2009	2010	2011	2012	2013
dispoziții							
normative	317	426	416	622	571	1105	1283
individuale	280	327	266	396	310	316	295
TOTAL	597	753	682	1018	881	1421	1578