



Ministerul Afacerilor Interne al Republicii Moldova  
Inspectoratul General pentru Situații de Urgență



DISPOZIȚIE

mun. Chișinău

„13” ianuarie 2021

nr. 4d

**Cu privire la organizarea și desfășurarea măsurilor de prevenire a incidentelor în timpul formării și menținerii gheții în perioada rece a anului 2021**

Întru executarea acțiunii nr. 10 a obiectivului 47 din Planul managerial al IGSU pentru anul 2020, ca urmare a răcirii vremii și apariției primelor formațiuni de gheață, în vederea desfășurării măsurilor de prevenire a incidentelor pe gheață,

**DISPUN:**

1. Șefii Direcțiilor/Secțiilor situațiilor excepționale vor organiza și desfășura următoarele activități:

- informarea periodică a populației, prin intermediul mass mediei locale, despre măsurile de prevenire a incidentelor pe apă în perioada rece a anului;
- organizarea informării populației prin intermediul difuzoarelor în zonele limitrofe ale corpurilor acvatice unde se formează poduri de gheață;
- informarea autorităților administrației publice locale și a deținătorilor de bazine acvatice despre riscul accidentelor pe gheață;
- informarea slujitorilor de cult despre măsurile de prevenire a incidentelor pe apă în perioada sărbătorilor divine „Botezul Domnului”;
- asigurarea securității și amenajarea locurilor pentru scăldat de către stațiile de salvare pe apă din cadrul autorităților administrației publice locale pentru perioada sărbătorilor divine „Botezul Domnului”;
- informarea societăților teritoriale a vânătorilor și pescarilor despre riscul pescuitului la copcă și a deplasărilor pe gheață;
- informarea copiilor despre măsurile de securitate privind practicarea jocurilor pe gheață;
- organizarea distribuirii și plasării materialului informativ (*anexa nr.2*), în locurile publice, inclusiv pe rețelele de socializare;
- organizarea și desfășurarea la distanță, prin aplicarea tehnologiilor informaționale, a ședințelor de instruire pentru persoanele responsabile de corpurile acvatice cu/fără locuri special amenajate pentru agrement în perioada rece.

2. Acțiunile de prevenire a incidentelor pe gheață se vor efectua respectând distanța socială, cu utilizarea măștilor și a mănușilor de protecție, dezinfectarea regulată a zonelor atinse frecvent, dezinfectarea mijloacelor de transport.

3. Șefii Direcțiilor/Secțiilor situațiilor excepționale vor raporta săptămânal (în perioada formării și menținerii gheții) către ziua de luni, ora 16:00 (*conform anexei nr.1*), despre măsurile întreprinse în adresa Secției control a stațiilor de salvare și atestare scufandrieri a Direcției generale prevenție (e-mail: [scafandrieri@dse.md](mailto:scafandrieri@dse.md)).

4. Direcția relații cu publicul va mediatiza activitățile de prevenire desfășurate.

5. Controlul executării prezentei dispoziții se atribuie Șefului-adjunct al Inspectoratului, colonel al s/intern Anatolie Viniciuc.

6. Dispoziția se aduce la cunoștința organului central și organelor teritoriale ale Inspectoratului General pentru Situații de Urgență.

**Șeful Inspectoratului,  
general-maior al s/salvare**



**Mihail HARABAGIU**





Ministerul Afacerilor Interne al Republicii Moldova  
Inspectoratul General pentru Situații de Urgență  
Direcția generală prevenție



**ATENȚIONARE !!!**

**Pentru siguranța Dumneavoastră:**



Este interzis să vă plimbați și să vă jucați pe gheață, este foarte periculos!



Dacă pe gheață, sub picioare apar fisuri, stați pe loc. Așezați-vă ușor pe gheață și rostogoliți-vă într-un loc sigur!

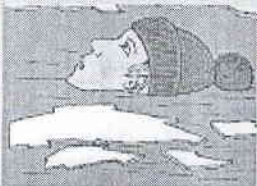


Fiți atenți!  
Sub zăpadă pot exista fisuri, găuri sau poduri de gheață cu ochiuri.

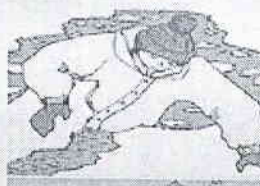


În timpul salvării, acționați rapid, hotărît, dar extrem de atent!

**CUM SĂ IEȘIȚI DE SUB GHEAȚĂ:**



Încercați să nu vă scufundați cu capul în apă.



Pune-ți un picior pe gheață, apoi următorul și ieșiți din apă.



Nu vă panicați, chemați după ajutor.



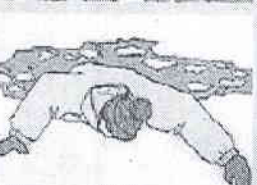
Nu vă ridica-ți în picioare, târâți-vă în zona sigură la mal.



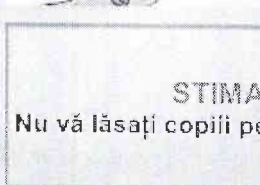
Încercați să ieșiți în direcția din care a avut loc căderea.



Fără a vă odihni, alergați pînă la cea mai apropiată locuință.



Târâți-vă pe gheață cu brațele întinse lateral.



**STIMAȚI PĂRINȚI!**  
Nu vă lăsați copiii pe gheață fără supraveghere.

**ATENȚIE!**

În orice situație pe gheață, important să nu intrați în panică!

**CETĂȚENI, NU UITAȚI!**  
PRINTR-UN COMPORTAMENT PREVENTIV, VĂ SALVAȚI VIAȚA!  
ÎN CAZ DE SITUAȚII DE URGENȚĂ, APELAȚI





## ПРЕДУПРЕЖДЕНИЕ !!!

Для вашей безопасности:




Запрещено ходить и кататься на льдинах, это очень опасно!



Если под вами затрещал лед и появились трещины, не бегите. Плавно ложитесь на лед и перекачивайтесь в безопасное место!



Будьте осторожны! Под снегом могут быть полыньи, трещины или лунки.

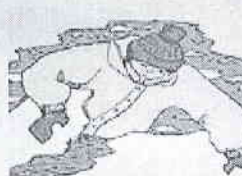


При спасении, действуйте быстро, решительно, но предельно осторожно!

### КАК ВЫБРАТЬСЯ ИЗ ПОЛЫНЬИ:



Постарайтесь не погружаться в воду с головой.




Забросить одну а потом другую ногу на лед и откатиться от полыньи.



Не паниковать, позвать на помощь.



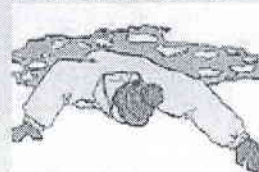
Не вставая, проползти в безопасное место к берегу.



Выбираться в сторону с которой произошло падение.



Не отдыхая, бежать к ближайшим домам.



Наползать на лед, раскинув руки в стороны.

**УВАЖАЕМЫЕ РОДИТЕЛИ!**  
 Не оставляйте ваших детей в зимний период без присмотра на льду.

### ВНИМАНИЕ !

В любой ситуации на льду, главное не паниковать!

ГРАЖДАНЕ, НЕ ЗАБЫВАЙТЕ!  
 ПОСРЕДСТВОМ ПРАВИЛЬНОГО ПОВЕДЕНИЯ, ВЫ СПАСАЕТЕ ЖИЗНЬ!

В СЛУЧАЕ НЕСЧАСТНОГО СЛУЧАЯ, ЗВОНИТЕ





Ministerul Afacerilor Interne al Republicii Moldova  
Inspectoratul General pentru Situații de Urgență  
Direcția generală prevenție



RECOMANDĂRI DE COMPORTARE PE GHEAȚĂ !!!

- Accesul pe gheață numai în cazul când aceasta are o grosime de peste 7 cm.;
- Accesul pe gheață numai în timpul luminos al zilei și cu vizibilitate bună;
- Accesul copiilor pe gheață obligatoriu în prezența adulților;
- Duritatea gheții o puteți verifica cu ajutorul unor bețe, bastoane, etc., în nici într-un caz cu piciorul;
- Coborâți cu atenție de pe mal: gheața poate fi fragilă; pot exista fisuri; sub gheață poate exista aer;
- Dacă aveți rucsac, se recomandă să-l purtați pe un singur umăr, în caz de prăbușire sub gheață, puteți ușor scăpa de el.

RECOMANDĂRI DE COMPORTARE A PESCARILOR PE GHEAȚĂ !!!

- Este necesar să cunoașteți bine bazinul acvatic sau râul ales pentru pescuit, pentru a putea ieși rapid din apă în siguranță;
- Determinați-vă de pe mal privind traseul necesar de parcurs spre locul de pescuit;
- Nu faceți multe găuri împrejurul vostru;
- Păstrați distanța dintre pescari de cel puțin 3 m;
- Evitați locurile unde există crengi înghețate, plante, bule de aer în gheață;
- Părăsiți rapid locul periculos dacă apa începe să curgă din gaura perforată;
- Asigurați-vă că aveți la dispoziție mijloacele de salvare: un cablu de 12-15 m, la un capăt fixat o greutate, iar la celălalt capăt este executat un laț, o bîrnă lungă, o scîndură lată, vesta de salvare, fluier - în caz că vă prăvăliți sub gheață să puteți chema ajutor;
- Este necesar să aveți ceva ascuțit care ar putea să vă asigure posibilitatea de agățare de gheață în caz de cădere sub gheață (cuțit, cârlig, cuie mari).

ATENȚIE!

În orice situație pe gheață, important să nu intrați în panică!

ÎN CAZ DE SITUAȚII DE URGENȚĂ, APELAȚI





### РЕКОМЕНДАЦИИ ПО ПОВЕДЕНИЮ НА ЛЬДУ

- Выходить на лёд толщиной более 7 см.;
- Выходить на лёд только в светлое время суток и при хорошей видимости;
- Сопровождение детей на льду только со взрослыми;
- Проверяйте прочность льда только подручными средствами (шестом, лыжной палкой и др.), ни в коем случае ударом ноги;
- Осторожно спускайтесь с берега: лёд может неплотно соединяться с сушей, могут быть трещины; под льдом может быть воздух;
- Выходя на лёд, рюкзак или другую ношу наденьте только на одно плечо, в случае провала вы легко сможете избавиться от груза.

### РЕКОМЕНДАЦИИ ПО ПОВЕДЕНИЮ НА ЛЬДУ ДЛЯ РЫБАКОВ

- Необходимо хорошо знать водоём, выбранный для рыбалки, для того чтобы помнить, где на нём глубина не выше роста человека или где с глубокого места можно быстро выйти на отмель, идущую к берегу;
- Определите с берега маршрут движения;
- Не делайте около себя много лунок;
- Не подходите к другим рыболовам ближе, чем на 3 м.;
- Не приближайтесь к тем местам, где во льду имеются вмёрзшие коряги, водоросли, воздушные пузыри;
- Покиньте опасное место, если из пробитой лунки начинает бить фонтаном вода;
- Обязательно имейте с собой средства спасения: шнур длиной 12-15 м., на одном конце которого должен быть закреплён груз, а на другом изготовлена петля, длинную жердь, широкую доску, спасательный жилет, свисток - чтобы вызвать на помощь в случае когда провалился под лёд;
- Имейте при себе что-нибудь острое, чем можно было бы закрепиться за лёд в случае, если вы провалились, а вылезти без опоры нет никакой возможности (нож, багор, крупные гвозди).

### ВНИМАНИЕ !

В любой ситуации на льду, главное не паниковать!

В СЛУЧАЕ НЕСЧАСТНОГО СЛУЧАЯ, ЗВОНИТЕ

